X Choice

Juzo

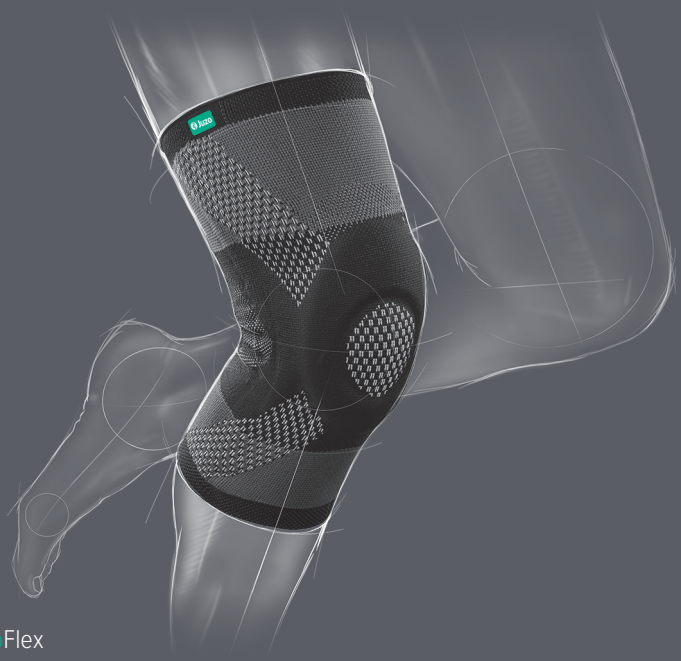

JuzoFlex

Genu Xtra

Kniebandage · Knee support

Gebrauchsanweisung · Instructions for use · Mode d'emploi · Istruzioni d'uso · Instruções de utilização · Instrucciones de uso · Gebruiksaanwijzing · Brugsanvisning · Bruksanvisning · Käyttöohje · Bruksanvisning · Οδηγίες χρήσης · Kullanım talimatları · Upute za uporabu · Instrukcja użycia · Инструкция по эксплуатации · Návod na používanie · Navodila za uporabo · تعليمات الاستخدام

Lebensfreude in Bewegung · Freedom in Motion

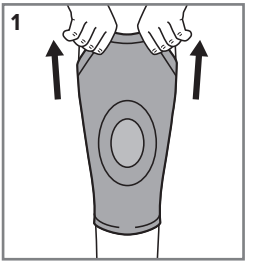
1

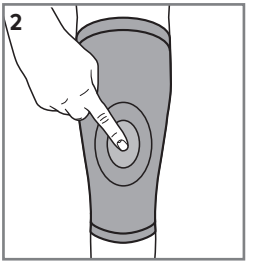
2

DE

Zweckbestimmung
Die JuzoFlex Genu Xtra führt das beeinträchtigte Kniegelenk anatomiegerecht und entlastet es so in der Bewegung. Medizinische kompressive Aktivbandagen haben eine propriozeptive Wirkung. Sie verbessern die Eigenwahrnehmung und können muskuläre Dysbalancen ausgleichen. Sie wirken schmerzlindernd und fördern durch ihre rheologische Wirkung den Abtransport von Flüssigkeiten im Gewebe.

Zielgruppe der Anwender und Patientinnen und Patienten
Als potenzielle Anwender gelten Patientinnen und Patienten sowie medizinisches Fachpersonal.
Die Zielgruppe auf Patientenseite umfasst sowohl Erwachsene als auch Jugendliche, die von medizinischen Fachpersonal anhand der relevanten Maße, verfügbaren Größen und Sonderausstattungen, sowie der Zweckbestimmung, Indikationen und Kontraindikationen eigenverantwortlich versorgt werden – stets unter Beachtung der Herstellerangaben.

So legen Sie das Produkt richtig an:
Ziehen Sie Ihre Bandage im Sitzen an und aus, um Verletzungen und Stürze zu vermeiden.

1. Ziehen Sie die Kniebandage über den Vorfuß an die vorgesehene Stelle am Knie.
2. Anschließend positionieren Sie die Kniebandage so, dass die Patella (Kniescheibe) von der Patellapelotte umschlossen wird.

Die Bandage sitzt richtig, wenn sie das Knie umschließt, ohne dabei einen zu starken (schmerzhaften) Druck auszuüben. Ein Nachjustieren der Bandage ist durch Wiederholen von Schritt 2 jederzeit möglich. Achtung: Raue ungefeilte Fingernägel oder scharfkantige Ringe etc. können das Gestrick beschädigen. Fußnägel und Hornhaut können ebenso zu Schäden führen.

Bitte beachten Sie:
Tragen Sie das Produkt nur nach ärztlicher Verordnung. Medizinische Hilfsmittel sollten nur von entsprechend geschultem Personal im medizinischen Fachhandel abgegeben werden. Ein Fortschreiten des Therapieerfolges oder ein verändertes Krankheitsbild machen eine erneute Messung und gegebenenfalls eine Neuanfertigung des Produkts erforderlich. Die Wirksamkeit des Produkts kann nur dann richtig zum Tragen kommen, wenn sie korrekt angelegt wurde und gemäß der Therapieempfehlung getragen wird. Achten Sie auf einen korrekten Sitz des Produkts, um Durchblutungs- oder Nervenbeeinträchtigungen zu vermeiden, und belasten Sie den versorgten Bereich nicht übermäßig. Bei bestimmten Tätigkeiten kann das Bewegungsvermögen leicht eingeschränkt sein. Sollten Sie Auffälligkeiten bemerken, wenden Sie sich bitte an Ihre Ärztin, Ihren Arzt oder das medizinische Fachpersonal. Bei neuen oder sich verschlechternden Beschwerden unterbrechen Sie die Anwendung und lassen Sie die weitere Anwendung ärztlich prüfen. Das Produkt ist weitgehend resistent gegen Öle, Salben, Hautfeuchtigkeit und andere Umwelteinflüsse. Durch bestimmte Kombinationen kann das Material in seiner Haltbarkeit beeinträchtigt werden. Daher ist eine regelmäßige Kontrolle im medizinischen Fachhandel zu empfehlen. Bei Beschädigungen wenden Sie sich bitte an Ihren Fachhandel. Das Produkt ist aus hygienischen Gründen nicht zur Versorgung von mehr als einem Patienten geeignet. Die Kennzeichnung im Produkt ist wichtig für die Identifikation und Rückverfolgbarkeit des Produkts. Wir bitten Sie daher, diese unter keinen Umständen zu entfernen.

Wasch- und Pflegeanleitung
Bitte beachten Sie die Pflegehinweise entsprechend der Kennzeichnung im Produkt. Waschen Sie die Bandagen beim ersten Mal separat (Möglichkeit des Ausfärbens). Ihre Bandage sollte im Schon- oder Feinwaschgang (30 °C) täglich bzw. zwischen den Anwendungen gewaschen werden. Tipp: Ein Wäschenetz schützt das Gestrick zusätzlich. Bitte keinen Weichspüler verwenden! Bei Handwäsche reichlich spülen, nicht wringen. Wir empfehlen das milde Juzo Spezialwaschmittel. Sie können die Trockenzeit verkürzen, indem Sie die Bandage nach dem Waschen auf ein dickes Frotteehandtuch legen, fest einrollen und kräftig ausdrücken. Dann die Bandage lose aufhängen. Nicht im Handtuch liegen lassen und nicht auf der Heizung oder in der Sonne trocknen. Die Bandage ist nicht trocknergeeignet. Juzo Bandagen dürfen nicht chemisch gereinigt werden.

Materialzusammensetzung
Die genauen Angaben entnehmen Sie bitte der Kennzeichnung im Produkt.

Lagerungshinweis und Haltbarkeit
Die genaue Anwendungsdauer der Bandage empfiehlt der verordnende Arzt bzw. medizinische Fachhandel. Bei täglichem Tragen und Waschen des Produkts gilt eine maximale Nutzungsdauer des Produkts von 6 Monaten. Bei unregelmäßiger Nutzung verlängert sich die Tragedauer entsprechend, jedoch maximal bis zu einer Dauer von 12 Monaten. Da sich auf Grund der individuellen Nutzung hier die Abnutzungserscheinungen am Produkt unregelmäßig verändern können, ist beim Verdacht auf Veränderungen am Produkt eine Kontrolle durch medizinisches Fachpersonal ratsam. Das Produkt trocken lagern und vor Sonnenlicht schützen. Bei Bandagen gilt eine maximale Verwendungsdauer von 42 Monaten. Die Verwendungsdauer des Medizinprodukts ist mit dem Symbol einer Sanduhr auf dem Schachteletikett aufgedruckt. Da sich auf Grund des Krankheitsbildes und der individuellen Lebensumstände die Körpermaße verändern können, ist eine regelmäßige Körpermaßkontrolle durch medizinisches Fachpersonal ratsam.

Indikationen
Luxationsneigung der Patella, posttraumatische Ödeme, Kniegelenksdistorsionen und -ergüsse, chronische, posttraumatische oder postoperative Weichteilreizzustände im Bereich des Knies, Meniscopathie, Bänderdehnungen und -schwächen

Kontraindikationen
Bei folgenden Krankheitsbildern sollte die Bandage nur in Absprache mit dem Arzt getragen werden: Thrombosegefahr, hochgradige Varicosis, Lymphabflussstörungen und nicht eindeutige Weichteilschwellungen abseits des Anwendungsbereichs, Empfindungs- und Durchblutungsstörungen der versorgten Körperregion (z. B. bei Diabetes mellitus), Hauterkrankungen, Hautirritationen und Verletzungen im Versorgungsbereich.

Wichtig
Bestehen offene Wunden im Versorgungsbereich, muss der Wundbereich zunächst mit einer entsprechenden Wundauflage bzw. einem Verband abgedeckt werden, bevor das Hilfsmittel angelegt wird. Bei Nichtbeachtung der Kontraindikationen kann von der Unternehmensgruppe der Julius Zorn GmbH keine Haftung übernommen werden.

Haftung
Bei nicht zweckgemäßer Verwendung (auch bei eigener Reparatur oder Reparatur durch Fremddienstleister) kann der Hersteller die Konformität des Medizinproduktes nicht mehr gewährleisten, was zum Erlöschen der Haftung durch den Hersteller führt.

Restrisiken und Nebenwirkungen
Bitte tragen Sie das Produkt entsprechend ihrer Therapieempfehlung, um Verletzungen oder Fehlstellungen zu vermeiden. Bei unsachgemäßer Anwendung können vereinzelt unerwünschte Nebenwirkungen auftreten, wie z.B. Hautreizungen und Druckschäden. Bei empfindlicher Haut kann es unter dem Produkt zu Juckreiz, Schuppung, Rötungen und Entzündungszeichen kommen. Daher ist eine adäquate Hautpflege unter dem Produkt notwendig.
Die folgenden Symptome sollen zum sofortigen Entfernen des Produkts und Kontrolle des klinischen Befundes durch eine Ärztin oder einen Arzt führen: Missempfindungen, Taubheitsgefühle und zunehmende Schmerzen.
Bei einer Unverträglichkeit gegen einen oder mehrere Inhaltsstoffe dieses Produktes halten Sie bitte vor Gebrauch Rücksprache mit Ihrer Ärztin oder Ihrem Arzt. Der Hersteller haftet nicht für Schäden/ Verletzungen, die aufgrund unsachgemäßer Handhabung oder Zweckentfremdung entstanden sind.
Im Falle von Reklamationen im Zusammenhang mit dem Produkt, wie beispielsweise Beschädigungen des Gestricks oder Mängel in der Passform, wenden Sie sich bitte direkt an Ihren medizinischen Fachhandel. Nur schwerwiegende Vorkommnisse, die zu einer wesentlichen Verschlechterung des Gesundheitszustandes oder zum Tod führen können, sind dem Hersteller und der zuständigen Behörde des Mitgliedsstaates zu melden. Schwerwiegende Vorkommnisse sind im Artikel 2 Nr. 65 der Verordnung (EU) 2017/745 (MDR) definiert.

Entsorgung
Im Regelfall ist das Produkt nach Nutzungsende über den herkömmlichen Entsorgungsweg zu vernichten. Bitte beachten Sie dabei die geltenden örtlichen/ nationalen Vorgaben.

EN

Intended purpose
The JuzoFlex Genu Xtra provides anatomical guidance for the affected knee joint, thus relieving it during movement. Medical compressive active supports have a proprioceptive effect. They improve self-perception and can compensate for muscle imbalances. They alleviate pain and support the removal of fluids from the tissue, thanks to their rheological effect.

Target group of users and patients
Potential users include patients and healthcare professionals.
The target group of patients includes adults as well as adolescents who are treated independently by medical professionals based on the relevant measurements, available sizes and optional extras, as well as the intended purpose, indications and contraindications – always in accordance with the manufacturer's instructions.

How to put on the product correctly:
Put on your support while sitting down to prevent injuries or falling.
1. Pull the knee support over your forefoot up to the right place on your knee.
2. Then position the knee support so that the patella (kneecap) is enclosed by the patella pad.

The correct fit of your support is guaranteed when it surrounds the knee without applying too much (painful) pressure. You can re-adjust the support by repeating step 2 at any time.
Caution: rough, unfiled finger nails or sharpedged rings etc. may damage the knitted fabric. Toe nails and calluses can also cause damages.

Please note:
Only wear the product if it has been prescribed by a doctor. Medical aids should only be dispensed by properly trained staff at a medical retailer. Progress in the success of the treatment or a change in the condition may necessitate a new measurement and, if applicable, a new product. The product can only be fully effective when it has been put on correctly and is being worn in accordance with treatment

recommendations. Ensure a correct fit of the product to avoid circulation or nerve impairment, and do not overexert the treatment area. Certain activities may curtail your freedom of movement somewhat. If you notice any anomalies, please consult your doctor or medical specialists. If you experience new or worsening symptoms, stop the treatment and have it assessed by a doctor. The product is largely resistant to oils, creams, skin moisture and other environmental influences. However, the durability of the material may be affected by certain combinations of the above. That is why it is advisable to have a medical retailer check your compression garments regularly. Please contact your specialist retailer in the event of damage. For hygiene reasons, the product is not suitable to be worn by more than one patient. The label on this product is necessary for identifying and tracing the product. We therefore ask you not to remove the labels under any circumstances.

Washing and care instructions

Please be sure to follow the care instructions on the product label. Wash the supports separately the first time (colour may run). Your support should be washed every day or between uses on a gentle or delicate wash cycle (30°C). Tip: a laundry net provides additional protection for the knitted fabric. Please do not use fabric softener! When hand washing, rinse well and do not wring. We recommend the gentle Juzo special detergent. You can reduce drying time by placing the support on a thick towel after washing, tightly rolling the towel up and firmly pressing out excess moisture. Then hang the support up loosely. Do not leave the product in the towel and do not dry it on a radiator or in the sun. Juzo supports are not suitable for dry cleaning. The support is not suitable for tumble drying.

Material composition

Please refer to the product label for detailed information.

Storage information and shelf life

The medical retailer or doctor prescribing the support will recommend exactly how long it should be used for. If the product is being worn and washed every day, its maximum usage duration will be 6 months. If the product is used on an irregular basis, the wearing duration will be longer, up to a maximum of 12 months. Based on individual use, product wear may differ. We therefore recommend that the product is checked by a medical specialist in the event of suspected changes. Store the product in a dry place and protect it from sunlight. Supports have a maximum shelf life of 42 months. The usage duration of the medical product is printed on the box with an hourglass symbol. Body measurements may change based on the patient's condition and individual circumstances. We therefore recommend that body measurements are checked regularly by a medical specialist.

Indications

Tendency towards patellar dislocation, post-traumatic oedema, knee joint sprains and effusions, chronic, post-traumatic or postoperative irritation of the soft tissue in the area of the knee, meniscopathy, stretched or weakened ligaments

Contraindications

If you have any of the following conditions, you should only wear the support after consulting with your doctor: Danger of thrombosis, high-grade varicose veins, lymph drainage disorders and non-specific soft tissue swelling outside the area of application, sensory disturbances and impaired circulation in parts of the body to be treated (e.g. in the case of diabetes mellitus), skin conditions, skin irritation and injuries in the area to be treated.

Important

If there are open wounds in the area where the garment is applied, the wound area must be covered with an appropriate wound dressing or bandage before the aid can be donned.
Liability for failure to comply with these contraindications cannot be accepted by the Julius Zorn GmbH Group.

Liability

In case of improper use (including independent repairs or repairs by third-party providers), the manufacturer cannot guarantee the medical device's conformity, which causes the manufacturer's liability to become void.

Residual risks and side effects

Please follow your treatment recommendations when wearing the product to avoid injury and misalignments. If used improperly, rare but undesirable side effects may occur, such as skin irritation or pressure damage. People with sensitive skin may experience itching, flaking, redness and signs of inflammation. This is why adequate skin care is necessary when using the product.
The product should be removed immediately if any of the following symptoms occur, and the patient should be evaluated by a doctor: Abnormal sensations, numbness and increasing pain.
If you are intolerant to one or more of the substances used in this product, please consult your doctor before use. The manufacturer does not accept any liability for damage/injuries resulting from improper use or misuse.
In the case of complaints related to this product, such as damage to the knitted fabric or problems with the fit, please contact the medical retailer directly. Only serious incidents that may lead to a major deterioration of the patient's medical condition or to death should be reported to the manufacturer and the relevant authority in the Member State. Serious incidents are defined in Article 2 (65) Regulation (EU) 2017/745 (MDR).

Disposal
As a rule, the product is to be destroyed via the conventional disposal route after the end of use. Please observe the applicable local/national regulations.

FR

Usage prévu
La JuzoFlex Genu Xtra guide anatomiquement l'articulation du genou touché et le soulage en phase de mouvement. Les bandages actifs de compression médicale ont un effet proprioceptif. Ils améliorent la proprioception et peuvent compenser les déséquilibres musculaires.Ils ont un effet antidouleur et favorisent, grâce à leur action rhéologique, l'élimination des liquides dans les tissus.

Groupe cible des utilisateurs et des patients
Les utilisateurs potentiels sont les patientes, les patients et le personnel médical. Le groupe cible côté patient comprend aussi bien les adultes que les adolescents, pris en charge par du personnel médical sur la base des mesures pertinentes, des tailles disponibles et des options spéciales, ainsi que selon l'usage prévu, les indications et contre-indications, et enfin, toujours dans le respect des instructions du fabricant.

Voici comment enfiler correctement votre produit :
Enfilez et retirez votre bandage en position assise en vue d'éviter toute blessure ou chute.

1. Enfilez la genouillère sur l'avant-pied jusqu'à l'emplacement prévu sur le genou.
2. Ensuite, positionnez la genouillère de manière à ce que la rotule soit enveloppée par la pelote patellaire.

La bonne position du bandage est assurée lorsqu'elle entoure le genou sans exercer une pression excessive (douloureuse). Un réajustement de le bandage est possible à tout moment en répétant l'étape 2.
Attention : des ongles cassants, non limés ou des bagues aux arêtes vives peuvent endommager le tricot. Les ongles de pied et la corne des pieds peuvent également entraîner des dommages.

Veuillez noter :
Portez ce produit sur prescription médicale uniquement. Les dispositifs médicaux doivent être uniquement délivrés au sein de magasins médicaux spécialisés et par des professionnels de la santé dûment formés. Tout résultat positif du traitement ou toute évolution du tableau clinique nécessite de procéder à une nouvelle prise de mesures et éventuellement à une nouvelle fabrication du produit. L'efficacité du produit ne peut se déployer que s'il a été correctement mis en place et porté dans le respect des recommandations thérapeutiques. Veillez à ce que le produit soit correctement ajusté afin d'éviter toute altération de la circulation sanguine ou toute compression des nerfs, et ne sursollicitez pas la zone concernée. Lors de certaines activités, l'aptitude au mouvement peut être légèrement restreinte. Si vous remarquez quelque chose d'inhabituel, veuillez vous adresser à votre médecin ou à du personnel médical. En cas d'apparition de nouveaux symptômes ou d'aggravation des symptômes existants, interrompez l'utilisation du produit et faites contrôler la poursuite du traitement par votre médecin. Ce produit est en grande partie résistant aux huiles, pommades, à l'humidité de la peau et à d'autres influences extérieures. Certaines combinaisons peuvent nuire à la durabilité du matériau. Par conséquent, nous vous recommandons de faire contrôler régulièrement votre produit dans un magasin médical spécialisé. En cas de dommages, veuillez vous adresser à votre magasin spécialisé. Pour des raisons d'hygiène, ce traitement n'est pas destiné à être utilisé par plus d'un patient. Le marquage du produit est particulièrement important, car il permet de l'identifier et de le tracer. Nous vous demandons donc de ne le retirer sous aucun prétexte.

Instructions de lavage et d'entretien
Veuillez prendre en compte les consignes d'entretien figurant sur l'identification du produit. Lavez les bandages séparément la première fois (possibilité de décoloration). Votre bandage doit être lavé tous les jours ou entre chaque utilisation en cycle délicat ou doux (30 °C). Conseil : un filet à linge peut en outre protéger le tricot. Veuillez ne pas utiliser d'adoucissant ! En cas de lavage à la main, veuillez rincer abondamment, ne pas tordre. Nous vous recommandons la lessive spéciale Juzo. Vous pouvez réduire le temps de séchage en plaçant le bandage sur une serviette éponge épaisse, en l'enroulant et en appuyant fortement. Étendez ensuite le bandage sans serrer. Ne le laissez pas dans la serviette et ne le placez pas sur le radiateur ou au soleil. Les bandages Juzo ne doivent pas être lavés à sec. Le bandage ne passe pas au sèche-linge.

Composition du produit
Veuillez vous référer à l'identification du produit pour plus de détails.

Instructions de stockage et durée de conservation
La durée d'application exacte du bandage est recommandée par le médecin traitant ou par le revendeur médical spécialisé. En cas de port et de lavage quotidiens du produit, la durée d'utilisation maximale du produit est de 6 mois. En cas d'utilisation discontinue, la durée de port peut se voir prolongée en conséquence, mais pour une durée de 12 mois maximum. Étant donné que les signes d'usure du produit peuvent varier de façon irrégulière en fonction de l'utilisation propre à chacun, il est conseillé de faire contrôler le produit par un professionnel médical spécialisé si l'on soupçonne une quelconque modification du produit.

À conserver dans un endroit sec et à protéger de la lumière du soleil. La durée de vie utile maximale correspondant aux bandages est de 42 mois. La durée de vie utile du dispositif médical est imprimée avec le symbole d'un sablier sur l'étiquette de la boîte. Étant donné que, selon la pathologie et les conditions de vie de chacun, les mensurations corporelles peuvent être modifiées, il est conseillé de réaliser régulièrement un contrôle desdites mensurations auprès d'un professionnel médical spécialisé.

Indications
Tendance à la luxation de la rotule, Œdèmes post-traumatiques, Entorses et épanchements du genou, États d'irritation des tissus mous chroniques, post-traumatiques ou post-opératoires dans la région du genou, Méniscopathie, Élongations et faiblesses ligamentaires

Contre-indications
Dans le cas des pathologies suivantes, le bandage doit être utilisé uniquement en concertation avec le médecin : risque de thrombose, varicose de degré avancé, troubles de la circulation lymphatique et gonflements des tissus mous équivoques à l'écart de la zone d'application, troubles sensoriels et circulatoires de la région du corps traitée (par exemple, en cas de diabète sucré), maladies de la peau, irritations cutanées et blessures dans la zone traitée.

Important
S'il existe des lésions ouvertes dans la zone soignée, la zone de la plaie doit d'abord être recouverte d'un pansement ou d'un bandage approprié avant de pouvoir enfiler le dispositif auxiliaire.
En cas de non-respect de ces contre-indications, le groupe de sociétés Julius Zorn GmbH n`assume aucune responsabilité.

Responsabilité
En cas d'utilisation non conforme (y compris en cas de réparation effectuée par vos soins ou par un prestataire tiers), le fabricant ne peut plus garantir la conformité du dispositif médical, ce qui entraîne l'exclusion de sa responsabilité.

Risques résiduels et effets secondaires
Veuillez porter ce produit conformément aux recommandations thérapeutiques afin d'éviter toute blessure ou déformation. Une utilisation inappropriée peut, dans certains cas, entraîner des effets secondaires indésirables, tels que des irritations cutanées et des lésions par pression. Chez les personnes à peau sensible, des démangeaisons, des squames, des rougeurs ou des signes d'inflammation peuvent apparaître sous le produit. Il est donc nécessaire d'assurer un soin cutané adéquat sous le produit.
Il est donc nécessaire d'assurer un soin cutané adéquat sous le produit. Les symptômes suivants doivent conduire à un retrait immédiat du produit et à un contrôle clinique réalisé par un médecin : sensations anormales, engourdissements, douleurs croissantes.
En cas d'intolérance à un ou plusieurs composants de ce produit, veuillez consulter votre médecin avant utilisation. Le fabricant décline toute responsabilité pour les dommages/blessures résultant d'une mauvaise manipulation ou d'une utilisation non conforme à l'usage prévu.
En cas de réclamation concernant le produit (par exemple, dommages au niveau du tricot ou défauts de la forme ajustée), veuillez vous adresser directement à votre revendeur médical spécialisé. Seuls des faits graves pouvant entraîner une détérioration importante de l'état de santé, voire la mort doivent être communiqués au fabricant ou à l'autorité compétente de l'État membre. Les incidents graves sont définis à l'article 2, point nº 65 du règlement UE 2017/745 (dispositifs médicaux).

Mise au rebut
En règle générale, une fois son utilisation terminée, le dispositif doit être mis au rebut avec les ordures ménagères. Veuillez respecter à cet effet les réglementations locales/nationales applicables.

IT

Destinazione d'uso
JuzoFlex Genu Xtra guida anatomicamente l'articolazione del ginocchio lesionata, scaricandola così durante il movimento. I bendaggi attivi compressivi medicali svolgono un'azione propriocettiva. Migliorano la percezione del proprio stato interno e compensano gli sbilanciamenti muscolari. Riducono il dolore e, grazie alla loro azione reologica, favoriscono il drenaggio di liquidi nei tessuti.

Gruppo target di utilizzatori e pazienti
I potenziali utilizzatori sono i pazienti e il personale medico specializzato. Il gruppo target di pazienti comprende adulti e ragazzi che vengono assistiti da personale medico specializzato in base alle misure rilevanti, alle taglie disponibili e alle varianti, nonché alla destinazione d'uso, alle indicazioni e alle controindicazioni, sempre nel rispetto delle istruzioni del produttore.

Come applicare correttamente il prodotto:
Indossare e togliere il bendaggio in posizione seduta, in modo da evitare lesioni e cadute.

1. Tirare il bendaggio infilandola dall'avampiede, fino a portarla in posizione all'altezza del ginocchio.
2. Posizionare quindi il bendaggio in modo che la rotula risulti fasciata dalla pelotta rotulea.

Per una corretta posizione e vestibilità del bendaggio, quando fascia il ginocchio senza esercitare una pressione eccessiva (o dolorosa). È possibile regolare il

bendaggio in qualunque momento ripetendo la fase 2. Attenzione: Unghie rotte, non limate oppure anelli con bordi taglienti, ecc. potrebbero danneggiare il tessuto. Le unghie dei piedi e i calli possono anch'essi provocare danni.

Attenzione:
Indossare il prodotto solo previa prescrizione medica. Gli ausili medici andrebbero prescritti solo da personale appositamente formato e istruito nel campo medico-sanitario. Un miglioramento terapeutico o una variazione del quadro clinico rendono necessaria una nuova misurazione ed eventualmente la nuova realizzazione del prodotto. L'efficacia del prodotto può svilupparsi correttamente solo se lo stesso è stato posizionato in modo corretto e se viene indossato conformemente alla specifica raccomandazione terapeutica. Assicurare il corretto posizionamento del prodotto per evitare disturbi circolatori o nervosi e non sollecitare eccessivamente la zona trattata. In determinate attività, la mobilità può essere leggermente limitata. Se si notano anomalie, rivolgersi al proprio medico o al personale medico specializzato. In caso di nuovi disturbi o di peggioramento dei sintomi, interrompere l'uso e consultare il medico prima di riprendere il trattamento. Il prodotto è altamente resistente a oli, unguenti, umidità della pelle e altri fattori ambientali. Tuttavia, determinate combinazioni possono danneggiare la robustezza del materiale. Pertanto si raccomanda un'ispezione regolare da eseguirsi in negozi specializzati in prodotti medicali. In caso di danni, rivolgersi al proprio negozio specializzato. Per motivi igienici, il prodotto non è indicato per il trattamento di più di un paziente. Il contrassegno sul prodotto è importante per l'identificazione e la tracciabilità dello stesso. Si prega pertanto di non rimuoverlo per alcuna ragione.

Istruzioni per il lavaggio e la cura
Consultare le istruzioni riportate sul contrassegno del prodotto. Al primo lavaggio, lavare i bendaggi separatamente (potrebbero scolorire). Il tutore deve essere preferibilmente lavato con un ciclo per capi delicati (30 °C) quotidianamente o tra un utilizzo e l'altro. Suggerimento: una rete di lavaggio offre più protezione al tessuto. Non utilizzare ammorbidente! In caso di lavaggio a mano, risciacquare abbondantemente e non strizzare. Si raccomanda l'uso di Juzo Detersivo Speciale per tessuti delicati. Per ridurre i tempi di asciugatura, dopo aver lavato il bendaggio avvolgerlo ben stretto in uno spesso asciugamano di spugna e premere vigorosamente. Dopodiché stendere il bendaggio senza usare mollette. Non lasciare il prodotto all'interno dell'asciugamano e non fare asciugare su termosifoni o al sole. I bendaggi Juzo non devono essere puliti chimicamente. Il tutore non può essere asciugato in asciugatrice.

Composizione del materiale
Per informazioni dettagliate, consultare il contrassegno sul prodotto.

Indicazioni per la conservazione e periodo di utilizzo
La durata precisa di utilizzo del tutore viene indicata dal medico curante o dal negozio specializzato in prodotti medicali. Se viene indossato e lavato quotidianamente, il periodo di utilizzo massimo del prodotto è di 6 mesi. In caso di uso occasionale, il periodo di utilizzo aumenta proporzionalmente, tuttavia con una durata massima di 12 mesi. Poiché i segni di usura del prodotto possono variare senza una regola precisa a causa dell'uso personale del prodotto, si consiglia di farlo controllare da personale medico qualificato se si sospettano delle alterazioni. Conservare il prodotto in un luogo asciutto e proteggerlo dalla luce solare. Per i tutori, la durata di utilizzo massima è di 42 mesi. La durata di utilizzo del prodotto medicale è stampata sull'etichetta della confezione con il simbolo della clessidra. Poiché in ragione del quadro clinico e delle circostanze individuali di vita si può verificare una modifica delle misure corporee, si consiglia di sottoporsi a un regolare controllo di dette misure da parte di personale medico specializzato.

Indicazioni
Tendenza alla lussazione della rotula, Edemi post-traumatici, Distorsioni e versamenti dell'articolazione del ginocchio, Stati infiammatori cronici, post-traumatici o post-operatori dei tessuti molli nell'area del ginocchio, Meniscopatia, Debolezza e stiramenti dei legamenti

Controindicazioni
Nei seguenti quadri clinici il tutore deve essere utilizzato solo previa consultazione del proprio medico: Rischio di trombosi, varicosi di grado elevato, disturbi del flusso linfatico e gonfiori ambigui dei tessuti molli lontani dalla zona di trattamento, disturbi sensoriali e circolatori della parte del corpo trattata (ad es. in caso di diabete mellito), patologie o irritazioni cutanee e lesioni nell'area di trattamento.

Importante
In presenza di ferite aperte nell'area del trattamento è necessario coprire l'area della ferita con una medicazione o con una fasciatura prima di indossare l'ausilio medicale.
In caso di inosservanza delle controindicazioni, Julius Zorn GmbH non si assume alcuna responsabilità.

Responsabilità
In caso di utilizzo non conforme alla destinazione d'uso (anche in caso di riparazioni in autonomia o avvalendosi di servizi di terzi), il produttore non è più nelle condizioni di garantire la conformità del prodotto medicale. Ciò comporta la decadenza della responsabilità del produttore.

Rischi residui ed effetti collaterali
Si prega di indossare il prodotto in base alla raccomandazione terapeutica per prevenire lesioni o posizioni scorrette. In caso di uso improprio possono verificarsi effetti collaterali indesiderati isolati, come ad esempio irritazioni cutanee e danni da pressione. In caso di pelle sensibile l'uso del prodotto può causare prurito, arrossamenti e segni di infiammazione. Pertanto, è necessaria una cura della pelle adeguata sotto il prodotto.
I seguenti sintomi richiedono la rimozione immediata del prodotto e il controllo dei risultati clinici da parte di un medico: sensazioni anomale, intorpidimento e aumento del dolore.
In caso di intolleranza a uno o più materiali di questo prodotto, consultare il proprio medico prima dell'utilizzo. Il produttore non si assume alcuna responsabilità per danni/lesioni derivanti da un utilizzo scorretto o non conforme alla destinazione d'uso.
In caso di reclami riferiti al prodotto, come ad es. danni al tessuto o una forma non ottimale, si prega di contattare il proprio rivenditore specializzato in prodotti medicali. Solo avvenimenti gravi, che possono causare un grave peggioramento delle condizioni di salute o il decesso, vanno segnalati al produttore e all'autorità competente dello stato membro. Gli avvenimenti gravi sono definiti ai sensi dell'articolo 2 n. 65 del Regolamento (UE) 2017/745 (MDR).

Smaltimento
Di norma il prodotto, al termine dell'uso, deve essere smaltito secondo le comuni modalità. Si prega a tal proposito di osservare le norme in vigore nella relativa regione/paese.

PT

Objetivo pretendido
O JuzoFlex Genu Xtra guia a articulação do joelho afetada de uma forma anatomicamente correta e, assim, alivia-a durante o movimento. As bandas médicas de compressão ativa têm um efeito propriocetivo. Melhoram a sensibilidade e podem compensar os desequilíbrios musculares. Têm um efeito analgésico e promovem a drenagem de líquidos nos tecidos através da sua ação reológica.

Grupo-alvo de utilizadores e pacientes
Os potenciais utilizadores são pacientes e profissionais de saúde. O grupo-alvo do lado dos pacientes inclui adultos e adolescentes que são tratados por profissionais de saúde com base nas medidas relevantes, tamanhos disponíveis e acessórios especiais, bem como no objetivo pretendido, indicações e contraindicações, sempre de acordo com as instruções do fabricante.

Como colocar o produto de forma adequada:
Vista e dispa as suas ligaduras na posição sentada para evitar ferimentos e quedas.
1. Puxe a suporte elástico do joelho sobre o antepé até ao ponto pretendido no joelho.
2. Em seguida, posicione a suporte elástico de modo a que a rótula fique bem envolvida pela almofada.

O ajustamento correcto da ligadura estará assegurado quando envolver firmemente o joelho, sem, no entanto, exercer demasiada pressão (dolorosa). A suporte elástico pode ser reajustada a qualquer momento, repetindo o passo 2.
Atenção: As unhas ásperas e não limadas ou os anéis com bordos pontiagudos, etc., podem danificar a malha. As unhas dos pés e os calos podem causar tantos danos.

Note bem:
Só deve usar o produto após prescrição médica. Os dispositivos médicos apenas devem ser fornecidos por pessoal com a devida formação, em distribuidores especializados em produtos médicos. A evolução do êxito da terapia ou uma mudança do quadro clínico levam à necessidade de uma nova medição e, eventualmente, de um novo produto. A eficácia do produto só pode ser devidamente comprovada se tiver sido aplicado corretamente e se for usado de acordo com a recomendação terapêutica. Certifique-se de que o produto está bem ajustado para evitar problemas circulatórios ou nervosos e não sobrecarregue a área tratada. Em determinadas atividades, a capacidade de movimento pode ser ligeiramente limitada. Se notar alguma anomalia, consulte o(a) seu(sua) médico(a) ou profissional de saúde. Em caso de sintomas novos ou de agravamento dos sintomas, interrompa a utilização e consulte um(a) médico(a) para verificar se pode continuar o tratamento. O produto é bastante resistente aos óleos, pomadas, humidade da pele e a outras influências ambientais. A resistência do material pode ser afetada por determinadas combinações. Por isso, recomendam-se controlos regulares pelo distribuidor especializado em produtos médicos. Em caso de danos, contacte o seu distribuidor especializado. Por razões de higiene, o produto não é adequado para o cuidado de mais do que um paciente. A marcação no produto é importante para a identificação e para a rastreabilidade do mesmo. Por isso, pedimos que não as remova em nenhuma circunstância.

Instruções de lavagem e limpeza
Observe as instruções de cuidados indicadas na etiqueta do produto.. A primeira lavagem das ligaduras deve ser feita em separado (risco de descoloração). O seu suporte elástico deve ser lavado no ciclo suave ou delicado (30 °C) diariamente ou entre utilizações. Sugestão: Uma rede de lavagem protege adicionalmente o produto. Não utilize amaciador! Na lavagem manual, enxague abundantemente e não torça. Recomendamos Juzo Detergente Especial

suave. O tempo de secagem pode ser encurtado se, depois da lavagem, colocar a ligadura sobre uma toalha turca bem grossa, enrolar comprimindo e apertar com força. Depois, pendure a ligadura sem a comprimir. Não deixe as peças na toalha turca e não as seque sobre o aquecedor ou ao sol. As ligaduras Juzo não podem ser limpas quimicamente (a seco). O suporte elástico não é adequado para a máquina de secar roupa.

Composição do material
Para obter informações precisas, consulte a etiqueta do produto.

Indicações de armazenagem e conservação
O médico que prescreve ou o revendedor médico especialista recomenda a duração exata do tratamento do suporte elástico. Se o produto for utilizado e lavado diariamente, a vida útil máxima do produto é de 6 meses. Em caso de utilização esporádica, o tempo de utilização é prolongado em conformidade, mas até um máximo de 12 meses. Dado que os sinais de desgaste do produto podem alterar-se irregularmente devido à utilização individual, é aconselhável que o produto seja examinado por pessoal médico qualificado em caso de suspeita de alterações. Guarde o produto num local seco e proteja-o da ação direta dos raios solares. Os suportes elásticos têm um prazo de utilização máximo de 42 meses. O prazo de utilização do produto medicinal é impresso com o símbolo de uma ampulheta na etiqueta da embalagem. Uma vez que, devido ao quadro clínico e às circunstâncias individuais da vida, as dimensões do corpo podem alterar-se, é aconselhável um controlo regular realizado por pessoal médico especializado.

Indicações
Tendência para luxação da rótula, Edema pós-traumático, Distensões e derrames da articulação do joelho, Situações de irritação crónica, pós-traumática ou pós-cirúrgica das partes moles na zona da articulação do joelho, Meniscopatia, Distensões e fraqueza de ligamentos

Contraindicações
O suporte elástico deve ser usado nos seguintes quadros clínicos, mas só depois de uma consulta médica: Perigo de trombose, elevado grau de varicose perturbações da drenagem linfática e inchaços inconclusivos dos tecidos das partes moles fora da área de aplicação, falta de sensibilidade e má circulação da região do corpo coberta (por ex., diabetes mellitus), doenças cutâneas, irritações cutâneas e ferimentos nas áreas de cobertura.

Importante
Se existirem feridas abertas na zona a tratar, a zona da ferida deve primeiro ser coberta com um penso ou uma ligadura adequada, antes da aplicação dos auxiliares.

O grupo de empresas Julius Zorn GmbH não se responsabiliza pelo não cumprimento destas contraindicações.

Responsabilidade
Em caso de utilização inadequada (incluindo reparações efetuadas pelo próprio ou por prestadores de serviços externos), o fabricante não pode garantir a conformidade do produto medicinal, o que implica a extinção da responsabilidade do fabricante.

Riscos residuais e efeitos secundários
Por favor, utilize o produto de acordo com a sua recomendação terapêutica para evitar lesões ou más posturas. Em caso de utilização inadequada, podem ocorrer efeitos secundários indesejáveis isolados, tais como irritações cutâneas e lesões por pressão. Em peles sensíveis, o produto pode causar comichão, descamação, vermelhidão e sinais de inflamação. Por isso, é necessário cuidar adequadamente da pele sob o produto.
Os seguintes sintomas devem levar à remoção imediata do produto e ao controlo dos resultados clínicos por um(a) médico(a): Sensações anormais, dormências e aumento das dores.
Em caso de intolerância a um ou mais componentes deste produto, por favor, consulte o(a) seu(sua) médico(a) antes de usar. O fabricante não se responsabiliza por danos/lesões causados por uma manipulação inadequada ou pelo uso impróprio do produto.
Em caso de reclamações relacionadas com o produto, como por exemplo, danos na malha ou defeitos de ajuste, contacte diretamente o seu revendedor especializado. Só devem ser comunicadas ao fabricante e às autoridades competentes do Estado- Membro as ocorrências graves que possam levar a uma deterioração significativa da saúde ou à morte. As ocorrências graves estão definidas no Artigo 2 N.° 65 da Diretiva (UE) 2017/745 (MDR).

Eliminação
Por norma, o produto deve ser eliminado através do método de eliminação convencional após o fim da sua utilização. Tenha em conta os regulamentos locais/nacionais aplicáveis.

ES

Finalidad
JuzoFlex Genu Xtra ayuda a mantener la rodilla afectada en una posición anatómicamente apropiada, de modo que la descarga durante el movimiento. Los vendajes activos de compresión médica tienen un efecto propioceptivo. Mejoran la autopercepción y pueden compensar desequilibrios musculares. Alivian el dolor, estimulan la evacuación de líquidos en el tejido gracias a su efecto reológico.

Público destinatario de usuarios y pacientes
Como usuarios potenciales se consideran los pacientes, así como el personal médico especializado. El público destinatario por parte de los pacientes comprende tanto adultos como adolescentes a los que el personal médico especializado proporciona la prenda, bajo su propia responsabilidad y con la ayuda de las dimensiones relevantes, las tallas disponibles y las opciones extra, así como sobre la base de la finalidad, las indicaciones y las contraindicaciones, observando en todo momento las indicaciones del fabricante.

Colocación correcta del producto:
Póngase y quítese el vendaje en posición sentada para evitar lesiones y caídas.

1. Pase el vendaje de rodilla por el antepié, hasta llegar al punto correspondiente en la rodilla.
2. A continuación, coloque el vendaje de rodilla de manera que la almohadilla patelar envuelva la rótula.

El vendaje está correctamente ajustada cuando envuelve la rodilla sin ejercer demasiada presión (y sin resultar dolorosa). Puede ajustar el vendaje repitiendo el paso 2 en cualquier momento.
Nota: Las uñas sin limar o los anillos puntiagudos podrían dañar el tejido. De igual manera, también las uñas de los pies y la piel callosa pueden dañar el tejido.

Importante:
Utilice el producto únicamente según prescripción médica. Los productos sanitarios solo deben venderse en un comercio especializado de equipos médicos por personal debidamente cualificado para ello. A medida que la terapia avanza o el cuadro clínico cambia, es conveniente tomar medidas de nuevo y, en caso necesario, fabricar un producto nuevo. El producto solo es realmente eficaz si se coloca correctamente y se lleva de acuerdo con las recomendaciones terapéuticas. Preste atención a la colocación correcta del producto para evitar repercusiones negativas en el riego sanguíneo y los nervios y no cargue excesivamente la zona tratada. La capacidad de movimiento puede estar limitada ligeramente al realizar determinadas actividades. En caso de observar alguna anomalía, consulte a su médico o profesional sanitario. Si empeoran las molestias o aparecen otras nuevas, interrumpa el uso y haga revisar la aplicación posterior por el médico. El producto presenta una buena resistencia contra los aceites, los ungüentos, la humedad de la piel y a otros factores ambientales. Algunas combinaciones pueden afectar la durabilidad del material. Por esta razón, es recomendable realizar un seguimiento periódico en el comercio especializado de productos sanitarios. En caso de daños, póngase en contacto con su comercio especializado. Por razones higiénicas, el producto no es adecuado para ser utilizado para el tratamiento de más de un paciente. La etiqueta del producto es importante para la identificación y la trazabilidad del mismo. Por este motivo, le rogamos que no la retire bajo ningún concepto.

Instrucciones para el lavado y cuidado
Observe las instrucciones para el cuidado que figuran en la etiqueta del producto. Lave el vendaje por separado la primera vez (puede desteñir). Se recomienda lavar el vendaje en el programa delicado (30 °C) diariamente o entre las aplicaciones. Consejo: Utilice una red de lavado para proteger el tejido de punto de forma adicional. ¡No utilice suavizante! En caso de lavado a mano, enjuagar con abundante agua, sin escurrir. Recomendamos el detergente especial suave Juzo. Para reducir el tiempo de secado, coloque el vendaje sobre una toalla gruesa de rizo después de lavarla, enróllela y estrújela con fuerza. Seguidamente puede colgar el vendaje suelto. No los deje en la toalla ni los seque sobre la calefacción o al sol. Los vendajes de Juzo no son aptos para la limpieza en seco. El vendaje no es apto para la secadora.

Composición del material
Encontrará la información exacta en la etiqueta del producto.

Instrucciones de almacenamiento y durabilidad
La duración exacta de la aplicación del vendaje es recomendada por el médico que lo prescribe o por el comercio especializado. Si el producto se usa y se lava a diario, su vida útil máxima es de 6 meses. En caso de uso irregular, el tiempo de uso se prolonga en consecuencia, hasta un máximo de 12 meses. Dado que los signos de desgaste del producto pueden cambiar de forma irregular debido al uso individual de cada persona, se aconseja hacer revisar el producto por personal médico si se sospecha cualquier cambio. El producto debe guardarse en un lugar seco y protegido de la radiación solar. El periodo de uso máximo de los vendajes es de 42 meses. El periodo de uso del producto sanitario está impreso en la etiqueta de la caja con el símbolo de un reloj de arena. Dado que las medidas corporales pueden cambiar debido a la sintomatología y las condiciones de vida del paciente, se recomienda llevar a cabo un control periódico de las medidas corporales por parte del personal médico especializado.

Indicaciones
Tendencia a la luxación rotuliana, Edemas postraumáticos, Esguinces y derrames articulares en la rodilla, Irritaciones crónicas, postraumáticas o posoperatorias de las partes blandas de la zona de la rodilla, Meniscopatía, Distensión de ligamentos o insuficiencia ligamentaria

Contraindicaciones
En caso de presentar los siguientes cuadros clínicos, el vendaje solo se debería llevar previa consulta con el médico: riesgo de trombosis, varicosis de alto grado, trastornos del drenaje linfático e hinchazón ambigua

de los tejidos blandos fuera de la zona de aplicación, trastornos de la sensibilidad y circulatorios de la zona del cuerpo que se está tratando (p. ej. en caso de diabetes mellitus), enfermedades de la piel, irritaciones de la piel y lesiones en la zona de tratamiento.

Importante
En caso de que haya heridas abiertas en la zona de tratamiento, hay que cubrir la zona de la herida con un apósito o vendaje adecuado antes de colocar el producto.
El grupo empresarial Julius Zorn GmbH no asume responsabilidad alguna en caso de inobservancia de estas contraindicaciones.

Responsabilidad
El fabricante ya no puede garantizar la conformidad del producto sanitario en caso de uso indebido (también en caso de reparación propia o reparación realizada por terceros proveedores de servicios), lo que conlleva la extinción de la responsabilidad del fabricante.

Riesgos residuales y efectos secundarios
Lleve el producto conforme a sus recomendaciones terapéuticas para evitar lesiones o desviaciones. En caso de aplicación inadecuada se pueden producir, en casos aislados, efectos secundarios como, por ejemplo, irritaciones cutáneas y daños por presión. En caso de piel sensible, se pueden producir picor, descamación, enrojecimientos y síntomas de inflamación debajo del producto. Por este motivo, se requiere un cuidado adecuado de la piel debajo del producto.
En caso de aparición de los siguientes síntomas se debería retirar inmediatamente el producto y hacer revisar el diagnóstico clínico por un médico: molestias, entumecimiento y aumento del dolor.
En caso de intolerancia a uno o varios componentes de este producto, consulte con su médico antes de su uso. El fabricante no se hace responsable de daños o lesiones derivados de una manipulación indebida o un mal uso.
En caso de reclamaciones en relación con el producto, como por ejemplo daños en el tejido o ajuste inadecuado, por favor, póngase en contacto directamente con su distribuidor especializado de productos sanitarios. Solo en caso de incidentes graves, que puedan provocar un deterioro significativo del estado de salud o incluso la muerte, debe informarse al fabricante y la autoridad competente del Estado miembro. Los incidentes graves están definidos en el Artículo 2, núm. 65 del Reglamento (UE) 2017/745.

Eliminación
Generalmente, el producto debe desecharse a través del sistema de gestión de residuos habitual al finalizar su vida útil. Por favor, respete la normativa local/nacional vigente.

NL

Beoogd doel
De JuzoFlex Genu Xtra geeft het aangetaste kniegewricht een anatomische ondersteuning en ontlast het zo tijdens het bewegen. Medische actieve compressiebandages hebben een proprioceptieve werking. Ze verbeteren de zelfwaarneming en kunnen musculaire disbalansen compenseren. Ze werken pijnstillend en bevorderen de afvoer van vloeistoffen in het weefsel door de reologische werking.

Gebruikers en patiënten als doelgroep
Mogelijke gebruikers zijn patiënten en medisch specialisten. De patiëntendoelgroep omvat volwassenen, jongeren en kinderen, die op eigen verantwoordelijkheid door medisch specialisten worden behandeld aan de hand van relevante afmetingen, beschikbare maten en uitzonderingen, alsook het beoogde doel, de indicaties en contra-indicaties. Dit moet altijd in overeenstemming met de instructies van de fabrikant gebeuren.

Zo brengt u het product correct aan:
Ga zitten voordat u uw compressiekleding aan- of uittrekt om vallen of verwondingen te voorkomen.
1. Trek de kniebandage over de voorvoet naar de beoogde plaats op de knie.
2. Plaats de kniebandage vervolgens zodanig dat de patella (knieschijf) door de patellapelotte wordt omsloten.

De juiste pasvorm van de bandage is gewaarborgd als deze de knie omsluit, zonder daarbij een te sterke (pijnlijke) druk uit te oefenen. Door stap 2 te herhalen, kunt u de bandage op elk gewenst moment bijstellen. Let op: Scherpe, gevijlde vingernagels en ringen met scherpe randen kunnen het fijngebreide materiaal beschadigen. Ook teennagels of eelt kunnen schade veroorzaken.

Let op het volgende:
Draag het product alleen op voorschrift van uw arts. Medische hulpmiddelen dienen uitsluitend door geschoold personeel in een medische speciaalzaak te worden verstrekt. Bij een succesvol verloop van de therapie of een verandering van het ziektebeeld moet er opnieuw worden gemeten en eventueel een nieuw product worden gemaakt. De werking van het product kan alleen dan volledig effectief zijn als het op de juiste manier is aangebracht en volgens het therapieadvies wordt gedragen. Zorg ervoor dat het product correct zit om doorbloedings- of zenuwstoornissen te voorkomen en belast het behandelde gebied niet overmatig. Bij bepaalde activiteiten kan de bewegingsvrijheid enigszins beperkt zijn. Als u iets ongewoons opmerkt, neem dan contact op met uw arts of de medisch specialist. Bij nieuwe of toenemende klachten moet u stoppen met de toepassing en verder gebruik door een arts laten beoordelen.

Het product is grotendeels bestand tegen oliën, zalven, de vochtigheid van de huid en andere invloeden van buitenaf. Bepaalde combinaties kunnen de levensduur van het materiaal verkorten. Daarom raden wij u aan het product regelmatig te laten controleren in een medische speciaalzaak. Bij beschadigingen dient u contact op te nemen met uw medische speciaalzaak. Het product mag om hygiënische redenen slechts door één persoon worden gebruikt. De markering in het product is belangrijk voor de identificatie en traceerbaarheid van het product. Daarom verzoeken wij u deze in geen geval te verwijderen.

Wasvoorschrift en onderhoudsadvies
Neem de onderhoudsinstructies in acht volgens de markering in het product. Was de bandages de eerste keer apart (mogelijk niet kleurecht). Was uw bandage elke dag met een programma voor fijne was (30 °C) of na elk gebruik. Tip: Een wasnet zorgt voor extra bescherming van het gebreide materiaal. Geen wasverzachter gebruiken! Bij handwas goed spoelen en niet uitwringen. Wij raden het milde Juzo Speciaal wasmiddel aan. U kunt de droogtijd verkorten door de bandage na het wassen op een dikke badhanddoek te leggen, deze op te rollen en stevig uit te drukken. De bandage vervolgens losjes ophangen. Niet in de handdoek laten liggen en niet op de verwarming of in de zon drogen. Juzo bandages mogen niet chemisch gereinigd worden. De bandage is niet geschikt voor de droger.

Materiaalsamenstelling
De exacte gegevens vindt u op de markering in het product.

Bewaarvoorschrift en levensduur
De exacte gebruiksduur van de bandage wordt aanbevolen door de voorschrijvende arts of de medische speciaalzaak. Bij dagelijks dragen en wassen van het product is de maximale gebruiksduur van het product 6 maanden. Bij onregelmatig gebruik is de draagduur overeenkomstig langer, maar maximaal 12 maanden. De slijtagesporen aan het product kunnen, afhankelijk van het individuele gebruik, onregelmatig veranderen. Daarom wordt aanbevolen om bij een vermoeden van veranderingen aan het product deze te laten controleren door medisch geschoold personeel. Het product droog bewaren en beschermen tegen zonlicht. Voor bandages geldt een maximale gebruiksduur van 42 maanden. De gebruiksduur van het medische hulpmiddel is met een zandlopersymbool op het etiket van de doos gedrukt. Lichaamsmaten kunnen veranderen door het ziektebeeld of door individuele levensomstandigheden. Daarom is het raadzaam om de lichaamsmaten regelmatig te laten controleren door medisch geschoold personeel.

Indicaties
Luxatieneiging van de patella, Posttraumatische oedemen, Distorsie van en bloeduitstortingen in het kniegewricht, chronische, posttraumatische of postoperatieve irritaties van de weke delen in het gebied van de knie, Meniscopathie, Uitgerekte en verslapte banden

Contra-indicaties
Bij de volgende ziektebeelden moet de bandage uitsluitend in overleg met de arts worden gedragen: gevaar voor trombose, ernstige varicosis, lymfedrainagestoornissen en onduidelijke zwellingen van weke delen buiten het toepassingsgebied, gevoeligheids- en doorbloedingsstoornissen van het verzorgde lichaamsdeel (bv. bij diabetes mellitus), huidziekten, huidirritaties en verwondingen in het verzorgde gebied.

Belangrijk
Bij open wonden in het te behandelen gebied moet het wondoppervlak eerst met een geschikte wondverzorging, zoals een verband, worden afgedekt, voordat het hulpmiddel wordt aangebracht.
Bij het niet in acht nemen van deze contra-indicaties kan de bedrijfsgroep van Julius Zorn GmbH niet aansprakelijk worden gesteld.

Aansprakelijkheid
Bij verkeerd gebruik (waaronder eigen reparaties of reparaties door andere leveranciers) kan de fabrikant de conformiteit van het medische hulpmiddel meer niet garanderen, hetgeen leidt tot het vervallen van de aansprakelijkheid van de fabrikant.

Restrisico's en bijwerkingen
Draag het product volgens uw therapieadvies om blessures of verkeerde houdingen te voorkomen. Bij oneigenlijk gebruik kunnen in individuele gevallen ongewenste bijwerkingen optreden, zoals huidirritaties en drukbeschadigingen. Bij een gevoelige huid kan het product jeuk, schilfering en tekenen van ontsteking veroorzaken. Het is dus belangrijk om onder het product de juiste huidverzorging te gebruiken.
Bij de volgende symptomen moet het product onmiddellijk worden uitgedaan en de oorzaak door een arts worden onderzocht: klachten, gevoelloosheid en toenemende pijn.
Bij intolerantie voor een of meer bestanddelen van dit product dient u voor gebruik uw arts te raadplegen.
De fabrikant kan niet aansprakelijk worden gesteld voor schade / letsel als gevolg van verkeerd of oneigenlijk gebruik.
Neem voor reclamaties die betrekking hebben op het product, bijvoorbeeld bij schade aan het gebreide materiaal of een fout in de pasvorm, direct contact op met uw medische speciaalzaak. Alleen ernstige incidenten die tot grote achteruitgang van de gezondheidstoestand of tot de dood kunnen leiden, dienen te worden aangemeld bij de fabrikant en de bevoegde autoriteiten van de lidstaat. Ernstige incidenten zijn gedefinieerd in artikel 2 nr. 65 van de Verordening (EU) 2017/745 (MDR).

Afvoer
Normaliter dient het product aan het einde van de gebruiksduur via de hiervoor bestaande afvoermethoden te worden vernietigd. Neem daarbij de geldende plaatselijke/landelijke voorschriften in acht.

DA

Formålsbestemmelse
JuzoFlex Genu Xtra styrer det hæmmede knæled på en anatomisk korrekt måde og aflaster det dermed i dets bevægelser. Medicinske kompressive bandager har en proprioceptiv effekt. De forbedrer proprioceptionen og kan udligne muskulære dysbalancer. De virker smertelindrende og fremmer bortledningen af væske i vævet i kraft af den reologiske effekt.

Målgruppen af brugere og patienter
Potentielle brugere er patienter og sundhedspersonale. Målgruppen på patientsiden omfatter både voksne og unge, som forsynes af sundhedsfagligt personale på eget ansvar ud fra de relevante mål, tilgængelige størrelser og specialudformninger samt med hensyntagen til formålsbestemmelse, indikationer og kontraindikationer – altid i overensstemmelse med producentens anvisninger.

Sådan anlægger du produktet rigtigt:
For at undgå at du kommer til skade eller falder, bør du sidde ned, mens du tager bandagen på og af.
1. Træk knæbandage op over forfoden til det ønskede sted på knæet.
2. Placer derefter knæbandage, således at patella (knæskallen) omsluttes af patellapelotten.

Bandage sidder rigtigt, når den omslutter knæet uden at trykke for kraftigt (smertefuldt). Bandage kan til enhver tid efterjusteres ved at gentage trin 2.
OBS! Ru og ufilede negle, fingerringe med skarpe kanter eller lignende kan beskadige strikmaterialet. Tånegle og hård hud kan også forårsage skade.

Vær opmærksom på følgende:
Brug kun produktet, hvis lægen har ordineret det. Medicinske hjælpemidler bør kun udleveres af dertil uddannet medicinsk personale i relevante specialforretninger. Fremskridt i behandlingsresultatet eller et ændret sygdomsbillede kan gøre det nødvendigt at udføre en ny måling og eventuelt fremstille et nyt produkt. Produktets optimale effektivitet kan kun opnås, hvis det er taget rigtigt på og bruges i overensstemmelse med den anbefalede behandling. For at undgå at beskadige nerverne eller blodcirkulationen bør du sørge for, at produktet sidder korrekt, og at det behandlede område ikke belastes for meget. Bevægelsesevnen kan ved visse aktiviteter være begrænset i mindre grad. Skulle du bemærke noget unormalt, bedes du kontakte din læge eller sundhedspersonalet. Hvis symptomerne forværres, eller der dukker nye symptomer op, skal du afbryde brugen og rådføre dig med lægen om den videre behandling. Produktet er i vid udstrækning resistent over for olie, salve, hudens fugtighed og andre ydre påvirkninger. Visse kombinationer kan reducere materialets holdbarhed. Derfor anbefales en regelmæssig kontrol hos forhandleren. Kontakt venligst forhandleren, hvis produktet er blevet beskadiget. Produktet er af hygiejniske årsager ikke beregnet til at blive anvendt af mere end en patient. Mærket i produktet er vigtigt for at kunne identificere og spore produktet. Vi anbefaler derfor, at mærket under ingen omstændigheder fjernes.

Vaske- og plejeanvisning
Overhold venligst plejeanvisningerne på mærket i produktet. Vask bandagerne separat første gang (risiko for afsmitning). Dine bandager bør vaskes dagligt eller mellem hver brug på skåne- eller finvaskeprogram (30°C). Tip: En vaskepose beskytter strikmaterialet yderligere. Brug ikke skyllemiddel! Ved håndvask: skyl rigeligt, og vrid ikke strikmaterialet. Vi anbefaler det milde Juzo Specialvaskemiddel. Tørretiden kan afkortes ved efter vask at lægge bandagen på et tykt frotténåndklæde, rulle det stramt sammen og trykke vandet godt ud. Hæng derefter bandagen løst op. Lad ikke produktet blive liggende i håndklædet, og læg det ikke til tørre på radiatoren eller i direkte sollys. Juzo Bandager må ikke kemisk renses. Bandagen må ikke tørres i tørretumbler.

Materialesammensætning
De nøjagtige angivelser finder du på mærket i produktet.

Opbevaringsanvisning og holdbarhed
Den ordinerende læge eller personalet i specialforretningen vil informere dig om, hvor længe bandagen må anvendes. Ved daglig brug og vask af produktet er den maksimale brugstid 6 måneder. Ved uregelmæssig anvendelse forlænges brugsvarigheden tilsvarende, produktet må dog maksimalt bruges i 12 måneder. Da produktet som følge af den individuelle anvendelse kan slides uregelmæssigt, anbefaler vi at få produktet kontrolleret af medicinsk fagpersonale, hvis der er mistanke om, at produktet har ændret sig. Produktet skal opbevares tørt og beskyttet mod sollys. Ved bandager gælder en maksimal brugstid på 42 måneder. Brugstiden for det medicinske produkt er trykt på æskens etiket sammen med et timeglassymbol. Da kropsmålene kan ændre sig som følge af sygdomsbilledet og de individuelle livsomstændigheder, er det hensigtsmæssigt at henvende sig til medicinsk fagpersonale for at få foretaget regelmæssige målinger af kropsmålene.

Indikationer
Patellar luksationstendens, posttraumatiske ødemer, Knæledsdistorsioner og -effusioner, kroniske, posttraumatiske eller postoperative tilstande med irriterede bløddele omkring knæet, Meniskpatologi, Ledbåndsforstrækninger og svage ledbånd

Kontraindikationer
Ved nedenstående sygdomsbilleder bør bandagen kun anvendes efter aftale med lægen: Risiko for trombose, udpræget varicosis, dårligt lymfeafløb og ikke entydige bløddelshævelser uden for anvendelsesområdet, kredsløbsforstyrrelser og manglende evne til at føle smerte i det behandlede kropsområde (f.eks. ved Diabetes mellitus), hudsygdomme, hudirritationer og skader i behandlingsområdet.

Vigtigt
Hvis der er åbne sår i behandlingsområdet, skal sårområdet først dækkes med en egnet sårbandage eller forbinding, inden hjælpemidlet anlægges. Virksomhedsgruppen Julius Zorn GmbH hæfter ikke, hvis disse kontraindikationer ikke overholdes.

Erstatningsansvar
Ved ukorrekt anvendelse (også ved selv udførte reparationer eller reparationer ved eksterne serviceudbydere) kan producenten ikke længere garantere, at det medicinske udstyr stemmer overens med de gældende krav. Dette medfører, at producentens ansvar bortfalder.

Kontraindikationer og bivirkninger
For at undgå tilskadekomst eller fejlstillinger bedes du bruge produktet i henhold til behandlingsanbefalingerne. Ved forkert anvendelse kan der nu og da forekomme uønskede bivirkninger som f.eks. hudirritation og trykskader. Ved følsom hud kan der forekomme kløe, skældannelse, rødme og betændelsestegn under produktet. En passende hudpleje under produktet er derfor nødvendig.
Ved følgende symptomer skal produktet fjernes omgående, og den kliniske diagnose skal kontrolleres af en læge: Ubehag, følelsesløshed og tiltagende smerter.
Hvis du ved, at du er overfølsom over for ét eller flere af produktets indholdsstoffer, skal du konsultere din læge før brug. Producenten hæfter ikke for skader/tilskadekomst som følge af ukorrekt håndtering eller utilsigtet anvendelse.
Ved reklamationer i forbindelse med produktet, eksempelvis beskadigelse af strikmaterialet eller fejl og mangler i forhold til pasform, bedes du henvende dig direkte til det sted, du har købt produktet. Kun alvorlige hændelser, som kan resultere i en væsentlig forværring af sundhedstilstanden eller kan have døden til følge, skal meddeles producenten og den ansvarlige myndighed i medlemslandet. Alvorlige hændelser er defineret i artikel 2 nr. 65 i forordningen (EU) 2017/745 om medicinsk udstyr.

Bortskaffelse
I reglen skal produktet efter endt brug bortskaffes og destrueres på almindelig vis. Overhold i den forbindelse de gældende lokale og nationale bestemmelser.

SV

Avsedd användning
JuzoFlex Genu Xtra håller den påverkade knäleden i en anatomiskt korrekt position och avlastar därmed leden i rörelse. Medicinska kompressionsbandage har en proprioceptiv effekt. De förbättrar den egna kroppsuppfattningen och kan jämna ut muskulära obalanser. De verkar smärtlindrande och har en reologisk effekt som främjar borttransport av vätskor i vävnaden.

Målgrupp – användare och patienter
Potentiella användare är patienter och medicinsk personal i fackhandeln. Till patientmålgruppen hör vuxna och ungdomar som behandlas på egen hand av medicinsk personal baserat på relevanta mått, tillgängliga storlekar och specialutrustning, samt avsedd användning, indikationer och kontraindikationer – alltid enligt tillverkarens anvisningar.

Så här tar du på produkten på rätt sätt:
Sitt ned när du tar på och av dig bandaget för att undvika skador och fall.
1. Dra knäbandagen över framfoten och upp till avsett ställe på knäet.
2. Positionera därefter knäbandagen så att patella (knäskålen) omsluts av patellapelotten.

Bandagen sitter rätt när den omsluter knäet med ett fast – men inte för hårt (smärt- samt) – tryck. Efterjustera vid behov bandagen genom att upprepa steg 2. Observera: Ojämna, ofilade naglar eller vassa ringar kan skada det stickade materialet. Även tånaglar och ett förhårdnader kan orsaka skador.

Tänk på följande:
Använd endast produkten enligt din läkares ordination. Medicinska hjälpmedel bör endast lämnas ut av medicinsk personal. Allt eftersom behandlingen ger effekt eller om sjukdomsbilden ändras måste en ny mätning göras och eventuellt en ny produkt tillverkas. Produkten kan endast få avsedd effekt om den har tagits på korrekt och används enligt behandlingsrekommendationen. Var noga med att produkten sitter rätt för att undvika cirkulations- eller nervpåverkan och överbelasta inte det behandlade området. Vid vissa aktiviteter kan rörelseförmågan vara lätt begränsad. Om du märker något ovanligt ska du kontakta din läkare eller medicinsk fackpersonal. Vid nya eller förvärrade besvär ska du avbryta användningen och låta en läkare besluta om fortsatt användning. Produkten tål i stor utsträckning olja, salvor, fukt från huden och andra påverkande faktorer. Vissa kombinationer kan dock försämra materialets hållbarhet. Därför rekommenderas att produkten kontrolleras regelbundet av medicinsk personal. Kontakta medicinsk personal vid skador. Av hygieniska skäl är produkten endast avsedd för behandling av en patient. Märkningen i produkten är viktig för produktens

identifiering och spårbarhet. Denna får därför under inga omständigheter tas bort.

Tvätt- och skötselråd
Följ skötselråden enligt märkningen på produktens insida.Tvätta bandaget separat första gången (risk för fällning). Ditt bandage bör tvättas dagligen resp. mellan användningar i skon- eller fintvättprogrammet (30 °C). Tips: En tvättpåse ger extra skydd åt det stickade materialet. Använd inte sköljmedel. Skölj produkten noggrant vid handtvätt. Vrid inte ur den. Vi rekommenderar att du använder vårt milda Juzo Specialtvättmedel. Torktiden kan förkortas genom att bandaget efter tvätt läggs på en tjock frottéhandduk, rullas in hårt och pressas ur kraftigt. Låt därefter bandaget hänga fritt. Låt inte bandaget ligga kvar i handduken och lägg det inte i solen eller på ett element för att torka. Juzo Bandage får inte kemtvättas. Bandaget tål inte att torktumlas.

Materialsammansättning
Se märkningen i produkten för exakt information.

Förvaringsanvisning och hållbarhet
Förskrivande läkare resp. medicinsk personal rekommenderar exakt hur länge bandaget ska användas. Om produkten bärs och tvättas dagligen gäller en maximal användningstid på 6 månader. Om produkten används mer sällan förlängs tiden, dock högst upp till 12 månader. Eftersom slitage på produkten kan uppstå vid olika tidpunkter givet av den individuella användningen ska produkten kontrolleras av medicinsk fackpersonal vid misstanke om förändringar. Förvara produkten torrt och skyddat mot solljus. Bandage har en maximal användningstid på 42 månader. Användningstiden för den medicinska produkten anges med en timglassymbol på förpackningsetiketten. Eftersom kroppsmåtten kan ändras givet av sjukdomsbilden och individuella livsbetingelser, rekommenderar vi att medicinsk personal regelbundet utför kontroller av kroppsmåtten.

Indikationer
Patella som lätt går ur led (patellaluxation), posttraumatiska ödem, Knäledsdistorsioner och knäledsutgjutningar, kroniska, posttraumatiska eller postoperativa mjukdelsirritationer i knäna, Menisksjukdom, Sträckningar och försvagningar i ledbanden

Kontraindikationer
I samråd med läkare kan bandaget eventuellt användas vid följande sjukdomsbilder: Risk för trombos, utbredda varicer, störningar i lymfavflödet och ej entydiga mjukdelssvullnader utanför användningsområdet, störningar i känseln och blodflödet hos den behandlade kroppsdelen (t.ex. diabetes mellitus), hudsjukdomar, hudirritationer och skador i det behandlade området.

Viktigt
Om det finns öppna sår i behandlingsområdet måste sårområdet först täckas med lämplig kompress resp. lämpligt förband innan hjälpmedlet läggs på.
Om dessa kontraindikationer inte beaktas kan Julius Zorn GmbH inte ta något ansvar.

Ansvar
Vid felaktig användning (även vid reparation som utförts av dig själv eller tredje part) kan tillverkaren inte garantera den medicinska produktens överensstämmelse, vilket leder till att garantin från tillverkaren upphör att gälla.

Kvarstående risker och biverkningar
För att undvika skador och felställningar ska du använda produkten enligt behandlingsrekommendationen. Vid icke ändamålsenlig användning kan det i enskilda fall uppstå biverkningar som exempelvis hudbesvär och tryckskador. Vid känslig hud kan det uppstå klåda, flagnande hud, rodnader och tecken på inflammation under produkten. Därför krävs adekvat hudvård under produkten.
Vid följande symptom ska produkten omedelbart tas av och det kliniska fyndet kontrolleras av läkare: obehag, domningskänsla och ökande smärtor.
Om du inte tål ett eller flera av innehållsämnena i denna produkt ska du tala med din läkare innan du börjar använda den. Tillverkaren ansvarar inte för skador som har uppstått till följd av felaktig eller icke ändamålsenlig användning.
Vid reklamationer gällande denna produkt, exempelvis i fråga om skador på det stickade materialet eller bristande passform, ombeds du vända dig direkt till återförsäljaren. Enbart allvarliga tillbud som kan medföra allvarlig försämring av hälsotillståndet eller dödsfall ska rapporteras till tillverkaren och behöriga myndigheter i medlemsstaten i fråga. Allvarliga tillbud definieras i artikel 2 nr 65 i förordning (EU) 2017/745 (MDR).

Avfallshantering
I regel kan produkten kastas bland hushållsavfallet efter användning. Följ gällande lokala/nationella föreskrifter.

FI

Käyttötarkoitus
JuzoFlex Genu Xtra ohjaa loukkaantuneen polvinivelen anatomisesti oikeaan asentoon ja keventää siten siihen liikkuessa kohdistuvaa rasitusta. Lääkinnällisillä painehoitoon perustuvilla aktiivituilla on proprioseptiivinen (asento- ja liikeaistiin liittyvä) vaikutus. Ne parantavat omaa aistimis- ja havaintokykyä, ja ne voivat myös tasapainottaa lihasepätasapainoa. Ne lievittävät kipua ja edistävät reologisella vaikutuksellaan nesteiden poistumista kudoksesta.

Kohderyhmään kuuluvat käyttäjät ja potilaat
Mahdollisia käyttäjiä ovat potilaat sekä terveydenhuollon ammattilaiset. Potilaskohderyhmään sisältyvät sekä aikuiset että nuoret. Heitä hoitavat itsenäisiä päätöksiä tekevät terveydenhuollon ammattilaiset, jotka ottavat tarvittavat mitat sekä valitsevat asianmukaiset koot ja erikoislisävarusteet. Lisäksi he ottavat huomioon käyttötarkoituksen, käyttöaiheet ja vasta-aiheet ja noudattavat aina valmistajan antamia ohjeita.

Näin puet tuotteen oikein:
Pue tuki päälle ja riisu se istuma-asennossa, jotta et loukkaannu tai kaadu.

1. Vedä polvituki jalkaterän ja nilkan ylitse asianmukaiseen kohtaan polvessa.
2. Asettele polvituki lopuksi siten, että polvilumpiopehmuste ympäröi polvilumpion.

Tuki istuu kunnolla, kun se ympäröi polven puristamatta liian voimakkaasti (aiheuttamatta kipua). Tukea voi säätää jälkikäteen toistamalla vaiheen 2 milloin tahansa.
Huomio: Karkeat, viilaamattomat kynnet tai teräväreunaiset renkaat jne. voivat vahingoittaa neulottua kangasta. Varpaankynnet tai kovettumat voivat myös vahingoittaa neulottua kangasta.

Huomaa:
Käytä tuotetta vain lääkärin määräyksestä. Vain koulutettujen terveydenhuollon tuotteiden jälleenmyyjien tulisi myydä lääkinnällisiä apuvälineitä. Hoidon edistyminen tai muuttunut sairaudenkuva edellyttävät uutta mitoitusta ja tarvittaessa uuden tuotteen valmistusta. Tuotteen tehokas vaikutus edellyttää, että se puetaan asianmukaisesti päälle ja että sitä käytetään hoitosuosituksen mukaisesti. Tarkista, että tuote istuu hyvin, jotta vältät verenkiertohäiriöt ja hermovauriot. Älä myöskään kuormita hoidettavaa kehonosaa liikaa. Tiettyjen liikeratojen yhteydessä liikuntakyky saattaa olla hieman rajoittunut. Jos sinulle kehittyy huolestuttavia oireita, ota yhteyttä lääkäriin tai terveydenhuollon ammattihenkilöstöön. Jos sinulle kehittyy uusia oireita tai jos oireet pahenevat, keskeytä tuotteen käyttö ja kysy lääkäriltä, voitko jatkaa sen käyttöä. Tuote kestää melko hyvin öljyjä, voiteita, ihon kosteutta ja muita ulkoisia vaikutuksia. Tietyt aineyhdistelmät voivat heikentää materiaalin kestävyyttä. Suosittelemme viemään tuotteet säännöllisesti tarkastettavaksi terveydenhuollon tuotteiden jälleenmyyjälle. Jos tuote vahingoittuu, ota yhteyttä terveydenhuollon tuotteiden jälleenmyyjään. Hygieniasyistä tuote on tarkoitettu vain yhden henkilön hoitoon. Tuotteessa oleva etiketti on tärkeä, jotta tuote voidaan yksilöidä ja jäljittää. Älä siis poista kyseistä etikettiä tuotteesta.

Pesu- ja hoito-ohje
Noudata tuotteen etikettiin merkittyjä hoito-ohjeita. Pese tuet ensimmäisellä kerralla erikseen (värjäytymisen välttämiseksi). Pese tuki hienopesuohjelmalla (30 °C) päivittäin tai käyttökertojen välissä. Vinkki: Pesupussi antaa neulokselle lisäsuojaa. Älä käytä huuhteluainetta! Jos peset vaatteen käsin, huuhtele se runsaalla vedellä. Älä väännä kuivaksi. Suosittelemme käyttämään mietoa Juzo-erikoispesuainetta. Jos haluat lyhentää kuivumisaikaa, aseta tuki pesun jälkeen paksulle froteepyyhkeelle, kääri pyyhe tiukalle rullalle ja purista voimakkaasti. Ripusta tuki sen jälkeen kuivumaan ilmavasti. Älä jätä tuotteita pyyhkeen sisään äläkä kuivata niitä lämpöpatterin päällä tai auringossa. Juzo-tukia ei saa pestä kemiallisesti. Tukea ei saa kuivata kuivauskoneessa.

Materiaalit
Katso tarkemmat tiedot tuotteessa olevasta etiketistä.

Säilytysohje ja säilyvyys
Tuen määrännyt lääkäri tai terveydenhuollon tuotteiden erikoisliike antaa suosituksen tuen tarkasta käyttöajasta. Jos tuotetta käytetään ja jos se pestään päivittäin, tuotteen enimmäiskäyttöaika on 6 kuukautta. Jos tuotetta käytetään epäsäännöllisesti, käyttöaika pitenee, mutta enimmäiskäyttöaika on kuitenkin 12 kuukautta. Tuotteessa näkyvät kulumisen merkit voivat muuttua epäsäännöllisesti yksilöllisen käyttötavan vuoksi. Jos epäilet, että tuotteessa on tapahtunut muutoksia, suosittelemme viemään tuotteen terveydenhuollon ammattilaisen tarkastettavaksi. Tuote on säilytettävä kuivassa auringonvalolta suojattuna. Tukien enimmäiskäyttösaika on 42 kuukautta. Tuotepakkauksen etikettiin on merkitty tiimalasi, joka ilmaisee terveydenhuollon tuotteen käyttöajan. Koska kehon mitat voivat muuttua sairaudenkuvan ja yksilöllisten elinolosuhteiden mukaan, suosittelemme, että terveydenhuollon ammattilainen tarkistaa kehon mitat säännöllisesti.

Käyttöaiheet
Polvilumpion sijoiltaanmenotaipumus, vamman jälkeiset turvotukset, Polvinivelen nyrjähdykset ja nestepurkaumat krooniset sekä vamman tai leikkauksen jälkeiset pehmytkudoksen ärsytystilat polven alueella, Nivelkierukan sairaudet, Nivelsiteiden venähdykset ja heikkous

Vasta-aiheet
Tukea saa käyttää seuraavien sairauksien yhteydessä vasta, kun siitä on ensin keskusteltu lääkärin kanssa: Veritulppariski, vaikea-asteiset suonikohjut, imunestekierron häiriöt ja etiologialtaan epäselvät hoidettavan alueen ulkopuoliset pehmytkudoksen turvotukset, tunto- ja verenkiertohäiriöt hoidettavalla alueella (esimerkiksi diabeteksen yhteydessä), hoidettavalla alueella olevat ihosairaudet, ihon ärsytystilat ja ihovauriot.

Tärkeää
Jos hoitoalueella on avohaavoja, haava-alue on ensin peitettävä laastarilla tai sidoksella, ennen kuin apuväline puetaan ylle.
Julius Zorn GmbH -konserni ei vastaa mahdollisista tuotteiden väärinkäytöstä aiheutuvista haitoista.

Virhevastuu
Käyttötarkoituksen vastaisen käytön (myös itse tehtyjen tai muun kuin valtuutetun palveluntarjoajan tekemien korjausten) yhteydessä valmistaja ei voi enää taata terveydenhuollon tuotteen soveltuvuutta kyseiseen käyttöön, mikä johtaa valmistajan vastuun raukeamiseen.

Jäännösriskit ja haittavaikutukset
Käytä tuotetta sinulle annetun hoitosuosituksen mukaisesti, jotta vältät loukkaantumisen tai virheasennot. Epäasianmukaisen käytön yhteydessä voi ilmaantua yksittäisiä haittavaikutuksia, kuten ihoärsytystä ja painevaurioita. Herkkäihoisilla käyttäjillä voi esiintyä kutinaa, hilseilyä, punoitusta ja merkkejä tulehduksesta tuotteen alla. Tämän vuoksi tuotteen alle jäävää ihoaluetta on tärkeää hoitaa asianmukaisesti.
Jos sinulle ilmaantuu seuraavia oireita tuotteen käytön aikana, riisu tuote heti ja hakeudu lääkäriin, jotta kliininen löydös voidaan tutkia: tuntohäiriöt, puutumisen tunne ja lisääntyvä kipu.
Jos yksi tai useampi tämän tuotteen sisältämistä materiaaleista ei sovi sinulle, keskustele asiasta hoitavan lääkärin kanssa ennen tuotteen käyttöä. Valmistaja ei vastaa vahingoista tai vammoista, joiden syynä on tuotteen epäasianmukainen käsittely tai käyttö väärään tarkoitukseen.
Jos haluat tehdä tuotteesta reklamaation (jos esimerkiksi neuloksessa on vaurioita tai jos tuotteen istuvuudessa on puutteita), ota yhteyttä suoraan terveydenhuollon tuotteiden jälleenmyyjään. Valmistajalle ja sen jäsenvaltion asianomaiselle viranomaiselle, jossa tuotetta käytetään, on ilmoitettava ainoastaan vakavista vaaratilanteista, joissa käyttäjän terveydentila on huonontunut merkittävästi tai jotka voivat johtaa kuolemaan. Vakavat vaaratilanteet on määritetty lääkinnällisistä laitteista annetun asetuksen (EU) 2017/745 2 artiklan 65 kohdassa.

Hävittäminen
Pääsääntöisesti tuote hävitetään käytön loputtua tavanomaisen sekajätteen seassa. Hävittämisessä on kuitenkin noudatettava voimassa olevia paikallisia/kansallisia määräyksiä.

NO

Tiltenkt bruk
JuzoFlex Genu Xtra styrer det berørte kneleddet anatomisk riktig og avlaster det dermed i bevegelsen. Medisinske, aktive kompresjonsbandasjer har en proprioseptiv effekt. De forbedrer dybdesensibiliteten og kan kompensere for muskelubalanse. De har smertelindrende effekt og fremmer væsketransport i vevet ved hjelp av deres reologiske egenskaper.

Målgruppe for brukere og pasienter
Potensielle brukere omfatter pasienter og fagpersonale. Pasientmålgruppen inkluderer både voksne og ungdommer, som på eget ansvar behandles av fagpersonale. Behandlingen er basert på relevante mål, tilgjengelige størrelser og spesialutstyr, samt tiltenkt bruk, indikasjoner og kontraindikasjoner – alltid i samsvar med produsentens instruksjoner.

Slik setter du produktet riktig på:
Ta på og av bandasjen i sittende stilling, for å unngå skader og fall.
1. Trekk det knebandasjen over forfoten, til det tiltenkte stedet på kneet.
2. Plasser deretter knebandasjen slik at patellaen (kneskålen) er omsluttet av patellapelotten.

Riktig passform av bandasjen er sikret når den omslutter kneet uten å utøve for stort (smertefullt) trykk. Bandasjen kan etterjusteres når som helst ved å gjen- ta trinn 2.
Forsiktig: Grove ustelte negler eller skarpe kanter osv. kan skade strikkematerialet. Tånegler og hard hud kan også forårsake skade på.

Vær oppmerksom på:
Produktet skal kun brukes i samsvar med legens forordning. Medisinske hjelpemidler skal kun utleveres av tilstrekkelig opplært personell på en medisinsk faghandel. Framgang i behandlingen eller et endret sykdomsbilde krever en ny måling og, om nødvendig, en ny tilpasning av produktet. Produktets fulle effekt kan bare oppnås dersom det påføres riktig og brukes i henhold til behandlingsanbefalingene. Forsikre deg om at produktet sitter riktig for å unngå sirkulasjons- eller nerveforstyrrelser, og vær oppmerksom på å ikke belaste det behandlede området for mye. Ved visse aktiviteter kan bevegelsesevnen være noe begrenset. Hvis du oppdager avvik, ber vi deg om å kontakte behandlende lege eller fagpersonale. Hvis nye symptomer oppstår eller symptomene forverres, må du slutte å bruke produktet og kontakte behandlende lege før videre bruk. Produktet er i stor grad motstandsdyktig mot oljer, salver, fukt fra huden og andre miljøpåvirkninger. Enkelte kombinasjoner kan svekke materialets holdbarhet. Derfor anbefales en regelmessig kontroll på en medisinsk faghandel. Kontakt forhandleren din ved skade. Produktet er av hygienehensyn ikke egnet til å brukes av mer enn én pasient. Merkingen på produktet er viktig for identifikasjon og sporbarhet av produktet. Vi ber deg derfor om ikke å fjerne denne merkingen under noen omstendigheter.

Vaske- og pleieveiledning
Vær oppmerksom på pleieanvisningene som er angitt på produktet. Vask bandasjen separat første gang (mulighet for farging). Bandasjen bør vaskes daglig eller mellom bruk med et skåne- eller finvaskprogram (30 °C). Tips: En vaskepose beskytter materialet

ytterligere. Ikke bruk skyllemiddel! Ved håndvask, skyll godt og ikke vri opp. Vi anbefaler det skånsomme Juzo vaskemiddelet. Du kan forkorte tørketiden ved å legge bandasjen i et tykt frottéhåndkle etter vasken; rulle det sammen og trykke det kraftig. Heng deretter bandasjen opp løst. Ikke la den bli liggende i håndkleet og ikke legg den til tørk på et varmeapparat eller i solen. Juzo bandasjer er ikke egnet for kjemisk rens. Bandasjen er ikke egnet for tørking i tørketrommel.

Materialsammensetning
De nøyaktige detaljene er angitt på produktetiketten.

Lagringsanvisninger og holdbarhet
Anbefaling om nøyaktig brukstid for bandasjen skal gis av lege eller medisinsk forhandler. Hvis produktet brukes og vaskes daglig, har produktet en maksimal brukstid på 6 måneder. Ved uregelmessig bruk forlenges brukstiden tilsvarende, men maksimalt til 12 måneder. Siden tegn på slitasje kan variere avhengig av den individuelle bruken av produktet, anbefaler vi at produktet kontrolleres av medisinsk fagpersonale ved mistanke om endringer. Produktet skal oppbevares på et tørt sted og beskyttes mot direkte sollys. Bandasjer har en maksimal brukstid på 42 måneder. Brukstiden for det medisinske utstyret er trykt med et timeglass-symbol på eskeetiketten. Ettersom kroppsmålene kan endres som et resultat av sykdomsbildet og de individuelle livsomstendighetene, anbefales det å la medisinsk fagpersonell gjennomføre regelmessige kroppsmålinger.

Indikasjoner
Luksasjonstendens av patella, posttraumatiske ødemer, Kneleddistorsjoner og -effusjoner, kroniske, posttraumatiske eller postoperative bløtvevirritasjoner rundt kneet, Meniskopati, Leddbåndskader og -svakheter

Kontraindikasjoner
Ved følgende sykdomsbilder skal bandasjen kun brukes i samråd med legen: Trombosefare, høygradige åreknuter, hemmet lymfedrenasje og ikke entydige bløtvevhevelser utenfor anvendelsesområdet, følelses- og sirkulasjonsforstyrrelser i den behandlede kroppsdelen (f.eks. ved diabetes mellitus), hudsykdommer, hudirritasjoner og skader i behandlingsområdet.

Viktig
Hvis det er åpne sår i behandlingsområdet, må sårområdene først dekkes med egnet sårbandasje eller bandasje før hjelpemiddelet påføres.
Ved manglende overholdelse av disse kontraindikasjonene overtar Julius Zorn GmbH-konsernet intet ansvar.

Ansvar
Hvis produktet ikke brukes til det tiltenkte formålet (inkl. egenreparasjon eller reparasjon utført av tredjepart), kan produsenten ikke lenger garantere at det medisinske utstyret er i samsvar med forskriftene, noe som fører til bortfall av produsentens ansvar.

Restrisikoer og bivirkninger
Produktet må brukes i henhold til behandlingsanbefalingene for å unngå skader eller feiljusteringer. Feil bruk kan i enkelte tilfeller føre til uønskede bivirkninger, herunder hudirritasjon og trykkskader. Ved ømfintlig hud kan produktet forårsake kløe, flassing, rødhet og tegn på betennelse. Det er derfor viktig å utføre god hudpleie under produktet.
Følgende symptomer skal føre til umiddelbar fjerning av produktet og gjennomgang av de kliniske funnene av en lege: Ubehag, nummenhet og tiltagende smerte. Ved intoleranse mot én eller flere av ingrediensene i dette produktet, bør du rådføre deg med behandlende lege før bruk. Produsenten er ikke ansvarlig for skader/personskader som følge av feil håndtering eller misbruk.
Hvis du ønsker å reklamere på produktet, for eksempel ved skader på strikkevaren eller mangler i passformen, ber vi om at du kontakte din medisinske fagforhandler direkte. Bare alvorlige hendelser som kan føre til en vesentlig forringelse av helsetilstanden eller død, skal rapporteres til produsenten og den kompetente myndigheten i medlemsstaten. Alvorlige hendelser er definert i artikkel 2 (65) i EU-forordningen 2017/745 om medisinsk utstyr (MDR).

Avfallsbehandling
Som regel skal produktet avhendes med husholdningsavfallet ved slutten av dets brukstid. Vær oppmerksom på gjeldende lokale/nasjonale forskrifter.

EL

Προβλεπόμενη χρήση
Το JuzoFlex Genu Xtra προσφέρει ανατομική συγκράτηση της άρθρωσης του γονάτου και την αποφορτίζει κατά την κίνηση. Τα ιατρικά ενεργά βοηθήματα που δρουν συμπιεστικά παρουσιάζουν ιδιοδεκτική δράση. Βελτιώνουν την ιδιοδεκτικότητα και μπορούν να εξισορροπήσουν μυϊκές ανισορροπίες. Ανακουφίζουν από τον πόνο και, με τη ρεολογική δράση τους, συμβάλουν στην απομάκρυνση υγρών στον ιστό.

Ομάδα-στόχος των χρηστών και των ασθενών
Πιθανοί χρήστες θεωρούνται οι ασθενείς και το εξειδικευμένο ιατρικό προσωπικό. Η ομάδα-στόχος όσον αφορά στους ασθενείς περιλαμβάνει ενήλικες και εφήβους, που λαμβάνουν φροντίδα από εξειδικευμένο ιατρικό προσωπικό με βάση τα σχετικά μέτρα, τα διαθέσιμα μεγέθη και τον ειδικό εξοπλισμό, καθώς και την προβλεπόμενη χρήση, τις ενδείξεις και τις αντενδείξεις, πάντα σύμφωνα με τις οδηγίες του κατασκευαστή.

Σωστός τρόπος εφαρμογής του προϊόντος:
Εφαρμόζετε και αφαιρείτε το βοήθημα σε καθιστή θέση, για να αποφευχθούν τυχόν τραυματισμοί και πτώση.

1. Περάστε την όρθωση γονάτου στο επάνω τμήμα του ποδιού, στο προβλεπόμενο σημείο του γονά-του.
2. Στη συνέχεια, τοποθετήστε την όρθωση γονάτου, ώστε η επιγονατίδα να περιβάλλεται από την πελό-τα επιγονατίδας.

Η σωστή θέση του βοηθήματος διασφαλίζεται όταν περι-κλείει το γόνατο, χωρίς να ασκείται υπερβολικά υψηλή (επίπονη) πίεση. Ανά πάσα στιγμή παρέχεται η δυνατότητα αναπρο-σαρμογής της όρθωσης επαναλαμβάνοντας το βήμα 2.
Προσοχή: Τα νύχια που δεν έχουν λιμάρει ή οι κρίκοι με αιχμηρές άκρες και παρόμοια αντικείμενα μπορεί να καταστρέψουν το ύφασμα. Τα νύχια των ποδιών και τα νύχια που μεγαλώνουν προς τα μέσα μπορεί να καταστρέψουν το υλικό.

Λάβετε υπόψη τα εξής:
Χρησιμοποιείτε το προϊόν μόνο κατόπιν συνταγογράφησης από ιατρό. Τα ιατρικά βοηθήματα πρέπει να πωλούνται αποκλειστικά από εκπαιδευμένο προσωπικό ιατρικών εξειδικευμένων καταστημάτων. Σε περίπτωση προόδου της θεραπείας ή αλλαγής των κλινικών συμπτωμάτων, απαιτείται νέα μέτρηση και ενδέχεται να απαιτείται νέο προϊόν. Η αποτελεσματικότητα του προϊόντος μπορεί να επιτευχθεί μόνο σε περίπτωση σωστής εφαρμογής και χρήσης σύμφωνα με τις θεραπευτικές συστάσεις. Φροντίζετε για τη σωστή εφαρμογή του προϊόντος, ώστε να αποφευχθούν διαταραχές στην κυκλοφορία του αίματος ή στα νεύρα. Επίσης, μην ασκείτε υπερβολική πίεση στην περιοχή στην οποία χρησιμοποιείται το προϊόν. Σε συγκεκριμένες δραστηριότητες, η κινητικότητα μπορεί να είναι ελαφρώς περιορισμένη. Εάν παρατηρήσετε ανωμαλίες, επικοινωνήστε με τον ιατρό σας ή το εξειδικευμένο ιατρικό προσωπικό. Σε περίπτωση νέων συμπτωμάτων ή επιδείνωσης των υφιστάμενων συμπτωμάτων, διακόψτε τη χρήση και συμβουλευτείτε τον ιατρό σας ως προς την περαιτέρω χρήση. Το προϊόν είναι ανθεκτικό σε μεγάλο βαθμό στο λάδι, σε αλοιφές, στην υγρασία του δέρματος και σε λοιπές επιδράσεις του περιβάλλοντος. Ορισμένοι συνδυασμοί ενδέχεται να επηρεάσουν αρνητικά την αντοχή του υλικού. Ως εκ τούτου, προτείνεται η τακτική ανάθεση ελέγχου σε ιατρικά εξειδικευμένα καταστήματα. Σε περίπτωση ζημιών, απευθυνθείτε σε ένα εξειδικευμένο κατάστημα. Για λόγους υγιεινής, το προϊόν δεν είναι κατάλληλο για χρήση από περισσότερους ασθενείς. Η σήμανση στο προϊόν είναι σημαντική για την αναγνώριση και την ιχνηλασιμότητα του προϊόντος. Συνεπώς, μην την αφαιρείτε σε καμία περίπτωση.

Οδηγίες πλύσης και περιποίησης
Λαμβάνετε υπόψη τις οδηγίες φροντίδας σύμφωνα με τη σήμανση του προϊόντος. Πλένετε τα βοηθήματα χωριστά την πρώτη φορά (ενδέχεται να ξεβάψουν). Πλένετε την υποστήριξη καθημερινά ή μεταξύ των χρήσεων στο πρόγραμμα για ευαίσθητα ρούχα (30 °C). Συμβουλή: Προστατεύετε περαιτέρω την ύφανση με τη χρήση ενός διχτυού πλυντηρίου. Μην χρησιμοποιείτε μαλακτικό ρούχων! Σε περίπτωση πλύσης στο χέρι, ξεπλένετε το προϊόν χωρίς να το στύψετε. Προτείνουμε το ήπιο ειδικό απορρυπαντικό της Juzo. Μπορείτε να μειώσετε τον χρόνο στεγνώματος τοποθετώντας το βοήθημα σε μια χοντρή πετσέτα μετά την πλύση, τυλίγοντάς το σφιχτά και πιέζοντας με δύναμη. Στη συνέχεια, κρεμάστε το βοήθημα σε χαλαρή κατάσταση. Μην το αφήνετε στην πετσέτα και μην το στεγνώνετε στο καλοριφέρ ή στον ήλιο. Δεν επιτρέπεται ο χημικός καθαρισμός των βοηθημάτων Juzo. Το βοήθημα δεν είναι κατάλληλο για στεγνωτήριο ρούχων.

Σύνθεση υλικών
Για τα ακριβή στοιχεία, ανατρέξτε στη σήμανση στο προϊόν.

Οδηγίες αποθήκευσης και ημερομηνία λήξης
Για την ακριβή διάρκεια χρήσης του βοηθήματος, συμβουλευτείτε τον συνταγογραφούντα ιατρό ή το προσωπικό ενός εξειδικευμένου ιατρικού καταστήματος. Σε περίπτωση καθημερινής χρήσης και πλύσης του προϊόντος, η μέγιστη διάρκεια χρήσης του προϊόντος ανέρχεται σε 6 μήνες. Σε περίπτωση μη τακτικής χρήσης, η διάρκεια χρήσης παρατείνεται αντίστοιχα, αλλά δεν μπορεί να υπερβεί τους 12 μήνες. Καθώς ενδέχεται να παρατηρούνται διαφορετικές ενδείξεις φθοράς στο προϊόν στο πλαίσιο της εκάστοτε χρήσης, σε περίπτωση υποψιών αλλαγών, προτείνεται ο έλεγχος του προϊόντος από εξειδικευμένο ιατρικό προσωπικό. Αποθηκεύετε το προϊόν σε στεγνή κατάσταση και προστατεύετέ το από άμεση ηλιακή ακτινοβολία. Η μέγιστη διάρκεια χρήσης των βοηθημάτων ανέρχεται σε 42 μήνες.
Η ημερομηνία χρήσης του ιατρικού προϊόντος επισημαίνεται με το σύμβολο μιας κλεψύδρας στην ετικέτα της συσκευασίας. Καθώς οι διαστάσεις του σώματος ενδέχεται να αλλάξουν στο πλαίσιο της ασθένειας και των εκάστοτε συνθηκών, προτείνεται ο τακτικός έλεγχος των διαστάσεων του σώματος από εξειδικευμένο ιατρικό προσωπικό.

Ενδείξεις
Τάση εξάρθρωσης της επιγονατίδας, Μετατραυματικά οιδήματα, Παραμορφώσεις και συλλογή υγρού στην άρθρωση του γόνατου, Χρόνιοι, μετατραυματικοί ή μετεγχειρητικοί ερεθισμοί μαλακών μορίων στην περιοχή του γόνατος, Μηνισκοπάθεια, Παραμόρφωση και αδυναμία των τενόντων

Αντενδείξεις
Η υποστήριξη προτείνεται να χρησιμοποιείται κατόπιν συνεννόησης με έναν ιατρό στα ακόλουθα κλινικά

συμπτώματα: Κίνδυνος θρόμβωσης, κιρσοπάθεια υψηλού βαθμού, βλάβες λεμφικής αποστράγγισης και διφορούμενα οιδήματα μαλακών μορίων μακριά από την περιοχή εφαρμογής, αισθητηριακές και κυκλοφορικές διαταραχές της εν λόγω περιοχής του σώματος (π.χ. σακχαρώδης διαβήτης), δερματικές παθήσεις, ερεθισμοί του δέρματος και τραυματισμοί στην εν λόγω περιοχή.

Σημαντικό
Σε περίπτωση ανοιχτών πληγών στην περιοχή, καλύπτετε την περιοχή με γάζα ή επίδεσμο, πριν από την εφαρμογή του βοηθήματος.
Σε περίπτωση αγνόησηςτων προα ναφερόμενων αντενδείξεων, ο όμιλοςεπιχειρήσεων της Julius Zorn GmbH δεν αναλαμβάνει καμία ευθύνη.

Ευθύνη
Σε περίπτωση ακατάλληλης χρήσης (ακόμη και σε περίπτωση επισκευής από τον ίδιο τον χρήστη ή από τρίτους παρόχους υπηρεσιών), ο κατασκευαστής δεν μπορεί πλέον να διασφαλίσει τη συμμόρφωση του ιατροτεχνολικού προϊόντος, γεγονός που συνεπάγεται την απαλλαγή του κατασκευαστή από οποιαδήποτε ευθύνη.

Υπολειπόμενοι κίνδυνοι και παρενέργειες
Χρησιμοποιείτε το προϊόν σύμφωνα με τις θεραπευτικές συστάσεις, ώστε να αποφευχθούν τραυματισμοί ή εσφαλμένες θέσεις. Σε περίπτωση ακατάλληλης εφαρμογής, μπορεί να παρατηρηθούν μεμονωμένα ανεπιθύμητες παρενέργειες, π.χ. ερεθισμοί δέρματος και τραύματα πίεσης. Σε περίπτωση ευαίσθητου δέρματος, μπορεί να παρατηρηθούν κνησμός, απολέπιση, ερυθρότητα και ενδείξεις φλεγμονής κάτω από το προϊόν. Συνεπώς, απαιτείται κατάλληλη φροντίδα του δέρματος κάτω από το προϊόν.
Εάν παρατηρηθούν τα ακόλουθα συμπτώματα, απαιτείται άμεση αφαίρεση του προϊόντος και έλεγχος του κλινικού ευρήματος από ιατρό: Δυσφορία, μούδιασμα και αυξανόμενος πόνος.
Σε περίπτωση ευαισθησίας σε ένα ή περισσότερα συστατικά του προϊόντος, επικοινωνήστε με τον ιατρό σας πριν από τη χρήση. Ο κατασκευαστής δεν φέρει ευθύνη για ζημίες/τραυματισμούς που παρατηρούνται σε περίπτωση μη προβλεπόμενης ή ακατάλληλης χρήσης.
Σε περίπτωση παραπόνων που σχετίζονται με το προϊόν, όπως για παράδειγμα ζημιές στην ύφανση ή προβλήματα με το σχήμα, απευθυνθείτε απευθείας σε έναν ιατρικό εξειδικευμένο έμπορο. Δηλώνετε στον κατασκευαστή και στην αρμόδια αρχή μόνο σοβαρές περιπτώσεις που θα μπορούσαν να επηρεάσουν σε σημαντικό βαθμό αρνητικά την κατάσταση υγείας ή σε θάνατο. Για τον ορισμό των σοβαρών περιπτώσεων, ανατρέξτε στο άρθρο 2 αριθ. 65 του κανονισμού (ΕΕ) 2017/745 (MDR).

Απόρριψη
Κατά κανόνα, χρησιμοποιείτε τον συνηθισμένο τρόπο απόρριψης του προϊόντος μετά από τη λήξη της χρήσης. Λαμβάνετε υπόψη τις ισχύουσες τοπικές/εθνικές προδιαγραφές.

TR

Kullanım amacı
JuzoFlex Genu Xtra, etkilenmiş diz ekleminin anatomik olarak düzgün şekilde hareket etmesini ve böylece daha az zorlanmasını sağlar. Tıbbi kompresif aktif bandajların propriyoseptif etkisi vardır. Özfarkındalığı geliştirir ve kas dengesizliklerini telafi ederler. Ağrıyı hafifletirler, reolojik etkiyle dokudaki sıvıların giderilmesine yardımcı olurlar.

Hastalar ve kullanıcı hedef grubu
Hastalar ve tıp uzmanı personel potansiyel kullanıcılardır. Hasta tarafındaki hedef grup, her zaman üretici firma talimatlarına uygun olarak, kullanım amacına, endikasyonlara, kontrendikasyonlara, ilgili ölçülere, mevcut bedenlere ve özel ekipmanlara göre tıp uzmanı personelin bağımsız olarak bakım verdiği yetişkinler ve gençlerdir.

Ürünü doğru şekilde takmak için şunları uygulayın:
Yaralanmayı veya düşmeyi önlemek için bandajınızı oturarak giyin ve çıkarın.
1. Diz bandajlarını ayağın üzerinden dizin istenen bölgesine çekin.
2. Ardından diz bandajlarını patella (diz kapağı), patella yastığı tarafından kavranacak şekilde yerleştirin.

Çok fazla (ağrılı) baskı yapmadan dizi sıkıca kavradığında bandajlarını doğru oturmuş demektir. Gerekirse 2. adımı tekrarlayarak bandajlarını yeniden ayarlayabilirsiniz.
Dikkat: Kaba, törpülenmiş çiviler veya keskin kenarlı halkalar gibi nesneler örme kumaşa zarar verebilir. Ayak tırnakları veya nasırlar da hasara neden olabilir.

Lütfen şunlara dikkat edin:
Ürünü sadece doktorunuzun talimatı ile kullanın. Medikal yardımcı araçlar sadece medikal ürün satıcılarında ilgili eğitimi almış personel tarafından kullanıcıya teslim edilmelidir. Tedavide başarı kaydedilmesi veya klinik tablonun değişmesi, yeni bir ölçüm ve muhtemelen yeni bir ürün gerektirir. Ürünün etkisi ancak doğru yerleştirildiğinde ve tedavi önerisine göre takıldığında görülür. Kan dolaşımını veya sinirleri olumsuz etkilememek için ürünün doğru şekilde oturduğundan emin olun ve desteklenen bölgeyi aşırı zorlamayın. Belirli faaliyetlerde hareket kabiliyeti hafif kısıtlanabilir. Herhangi bir anormallik fark ederseniz lütfen doktorunuza veya sağlık personeline başvurun. Yeni ya da kötüleşen şikayetler fark ederseniz

kullanımı durdurun ve devam edip etmemeniz gerektiğini doktorunuza danışın. Ürün yağlara, merhemlere, cilt nemine ve diğer çevre etkilerine karşı oldukça dayanıklıdır. Belirli kombinasyonlar nedeniyle malzemenin dayanıklılığı olumsuz yönde etkilenebilir. Bu nedenle, medikal ürün satıcısında düzenli olarak kontrol edilmesi tavsiye edilir. Hasar durumunda lütfen medikal ürün satıcınıza başvurun. Ürün hijyenik nedenlerden birden fazla hastanın kullanımına uygun değildir. Üründeki bilgi etiketi, ürünün tanımlanması ve izlenebilirliği için önemlidir. Bu nedenle bunu, hiçbir koşulda çıkarmamanızı rica ediyoruz.

Yıkama ve bakım talimatları
Lütfen ürünün bilgi etiketindeki ilgili bakım talimatlarını dikkate alın. Bandajları ilk seferde ayrı yıkayın (renk verme ihtimaline karşı). Bandajınız her gün veya kullanım aralarında hassas veya narin yıkama programında (30 °C) yıkanmalıdır. Öneri: Çamaşır filesi kullanmak, örgülü kumaşın korunmasına yardımcı olur. Lütfen yumuşatıcı kullanmayın! Elde yıkadığınızda bol suyla iyice durulayın, sıkmayın. Juzo özel hassas deterjanını öneririz. Kurutma süresini kısaltmak için yıkamadan sonra bandajı kalın bir banyo havlusunun üzerine koyun, sıkıca sarın ve kuvvetli bir şekilde bastırın. Ardından bandajı açık bir şekilde asın. Havluda bırakmayın ve kalorifer radyatörü üzerinde veya güneş ışığına maruz kalacak şekilde kurutmayın. Juzo bandajları kimyasal olarak temizlenmemelidir. Destek, kurutucuda kurutulmak için uygun değildir.

Malzemenin içeriği
Ayrıntılı bilgileri üründeki bilgi etiketinde bulabilirsiniz.

Saklama talimatları ve saklama ömrü
Bandajın tam kullanım süresi, tedaviyi yürüten doktor veya tıbbi uzman mağaza tarafından önerilir. Ürünün her gün takılması ve yıkanması durumunda ürünün maksimum kullanım süresi 6 aydır. Düzensiz kullanımda kullanım süresi bağlantılı olarak uzasa da maksimum 12 aydır. Bireysel kullanım nedeniyle üründeki aşınma ve yıpranma izleri düzensiz olarak değişebileceğinden üründe değişiklik olduğu düşünülürse ürünün uzman sağlık personeli tarafından kontrol edilmesi önerilir. Ürünü kuru bir ortamda saklayın ve güneş ışığından koruyun. Bandajların maksimum kullanım ömrü 42 aydır. Tıbbi ürünün kullanım ömrü, kutu etiketindeki kum saati sembolü ile gösterilir. Vücut ölçüleri hastalık ve kişisel yaşam koşullarına bağlı olarak değişebileceğinden, tıbbi uzmanlar tarafından düzenli vücut ölçümü kontrolleri yapılması önerilir.

Endikasyonlar
Patellada lateralizasyon eğilimi, posttravmatik ödemler, Diz eklemi burkulmaları ve diz eklemi efüzyonları, diz bölgesinde kronik, posttravmatik veya postoperatif yumuşak doku tahriş durumları, Meniskopati, Ligament esnemesi ve zayıflığı

Kontrendikasyonlar
Aşağıdaki hastalık belirtilerinde destek sadece hekimin onayı ile kullanılmalıdır: Uygulama alanının dışında tromboz riski, şiddetli varis, lenfatik drenaj bozuklukları ve belirsiz yumuşak doku şişmesi, tedavi edilen vücut bölgesinde his ve dolaşım bozuklukları (örn. şeker hastalığı), tedavi edilen vücut bölgesindeki cilt hastalıkları, cilt tahrişi ve yaralar.

Önemli
Bakım alanında açık yaralar varsa, yardımcı ürün uygulanmadan önce yara uygun bir sargı veya bandaj ile kapatılmalıdır.
Bu kontrendikasyonlara uyulmaması durumunda, Julius Zorn GmbH şirketler grubu sorumluluk kabul etmez.

Sorumluluk
Üretici firma, uygunsuz kullanım durumunda (kendi başınıza veya üçüncü taraf servis sağlayıcılar tarafından onarımlar dahil olmak üzere) tıbbi ürünün uygunluğunu garanti edemez ve bu durum üretici firmanın sorumluluğunun geçersiz hale gelmesine neden olur.

Artık riskler ve yan etkiler
Yaralanmaları veya yanlış duruşları önlemek için lütfen ürünü tedavi önerinize uygun şekilde kullanın. Uygun olmayan kullanım durumunda, cilt tahrişi veya baskıya bağlı hasarlar gibi istenmeyen yan etkiler meydana gelebilir. Ürün hassas ciltte kaşıntı, pullanma, kızarıklık ve iltihaplanma belirtilerine neden olabilir. Bu nedenle, ürünün kullanıldığı bölgede uygun bir cilt bakımı yapılması gereklidir.
Aşağıdaki semptomlar görülürse ürün hemen çıkarılmalı ve klinik bulgular doktor tarafından kontrol edilmelidir: Rahatsızlık hissi, hissizlik ve artan ağrı. Bu ürünün bir veya daha fazla bileşenine intolerans halinde, lütfen kullanmadan önce doktorunuza danışın. Üretici firma, usulüne uygun olmayan veya yanlış kullanımdan kaynaklanan hasarlardan/yaralanmalardan sorumlu değildir.
Ürünle ilgili olarak, örneğin örgü kumaşta hasar veya ürünün oturmasında kusurlar olması gibi şikayetler durumunda lütfen doğrudan yetkili tıbbi cihaz satıcınıza danışın. Üreticiye ve üye devletin yetkili makamına yalnızca hastaların sağlık durumunda ciddi bozulmaya veya ölüme neden olabilecek ciddi durumlar bildirilmelidir. Ciddi durumlar, 2017/745 (MDR) sayılı Yönetmeliğin (AB) 2. maddesinin 65 numaralı kısmında tanımlanmıştır.

Ürünün bertarafı
Normal durumlarda ürün kullanımdan sonra alışılmış yöntemlerle bertaraf edilmelidir. Lütfen bu esnada geçerli yerel/ulusal talimatları dikkate alın.

HR

Namjenska upotreba
JuzoFlex Genu Xtra anatomski vodi ozlijeđeni zglob koljena te ga tako rasterećuje tijekom kretanja. Medicinske kompresivne aktivne bandaže imaju proprioceptivno djelovanje. Poboljšavaju svijest o vlastitom tijelu i mogu kompenzirati mišićne disbalanse. Ublažavaju bol, potiču odvod tekućine u tkivu reološkim djelovanjem.

Ciljna skupina korisnika i pacijenata
Potencijalni korisnici uključuju pacijente i medicinsko stručno osoblje. Ciljna skupina na strani pacijenata uključuje odrasle i adolescente o kojima samostalno brine medicinsko stručno osoblje na temelju relevantnih mjera, dostupnih veličina i posebnih značajki, kao i namjenska upotreba, indikacija i kontraindikacija – uvijek u skladu s uputama proizvođača.

Proizvod se pravilno stavlja ovako:
Oblačite i skidajte bandažu u sjedećem položaju, kako biste izbjegli ozljede i padove.

1. Povucite bandaže za koljeno preko prednjeg dijela stopala na predviđeno mjesto na koljenu.
2. Zatim pozicionirajte bandaže za koljeno tako da jastučić za patelu okružuje patelu (iver koljena).

Bandaže je pravilno pozicionirana ako okružuje koljeno i pri tome ne vrši prejaki (bolni) pritisak. Dodatno podešavanje bandaže moguće je u bilo kojem trenutku ponavljanjem koraka 2.
Pažnja: Oštri čavli ili prstenovi s oštrim rubovima itd. mogu oštetiti pletivo. Nokti na nogama i žuljevi također mogu uzrokovati štetu.

Molimo obratite pozornost:
Nosite proizvod samo ako je to propisao liječnik. Medicinska pomagala smije prodavati samo posebno obučeno osoblje u specijaliziranim trgovinama medicinskih proizvoda. Ako je terapija uspješna ili se povijest bolesti promijeni, potrebna je nova izmjera i po potrebi nova izrada proizvoda. Učinkovitost proizvoda može doći do izražaja samo ako je ispravno primijenjena i ako nosi se u skladu s preporukom terapije. Pazite na pravilno postavljanje proizvoda kako biste izbjegli poremećaje cirkulacije ili živaca te nemojte pretjerano opterećivati tretirano područje. Kod određenih aktivnosti pokretljivost može biti donekle ograničena. Ako primijetite bilo kakve neuobičajene pojave, obratite se svojoj liječnici, svom liječniku ili medicinskom stručnom osoblju. Ako se pojave nove tegobe ili se postojeće pogoršaju, prekinite primjenu i posavjetujte se s liječnikom prije nastavka uporabe. Proizvod je uglavnom otporan na ulja, masti, vlažnost kože i ostale utjecaje okoline. Određene kombinacije mogu negativno utjecati na trajnost materijala. Stoga se preporučuje redovita provjera u specijaliziranim trgovinama medicinskih proizvoda. U slučaju oštećenja molimo obratite se specijaliziranoj trgovini. Proizvod iz higijenskih razloga nije prikladan da ga koristi više od jednog pacijenta. Oznake na proizvodu su važne za identifikaciju i sljedivost proizvoda. Stoga Vas molimo da ni pod kojim uvjetima ne uklanjate iste.

Upute za pranje i održavanje
Molimo pridržavajte se uputa za održavanje sukladno oznakama na proizvodu. Prvi put bandažu operite zasebno (mogućnost puštanja boje). Bandažu bi trebalo oprati svakodnevno, odnosno između primjena u programu za osjetljivo ili fino rublje (30 °C). Savjet: Mrežica za pranje rublja dodatno štiti pletivo. Molimo nemojte upotrebljavati omekšivač za rublje! U slučaju ručnog pranja isperite velikom količinom vode i nemojte cijediti. Preporučujemo posebno blago sred- stvo za pranje tvrtke Juzo. Vrijeme sušenja možete skratiti tako da bandažu nakon pranja stavite na debeli ručnik od frotira, čvrsto zamotate i snažno istisnete vodu. Nakon toga obje site bandažu bez natezanja. Nemojte proizvod ostavljati u ručniku i nemojte sušiti na grijalicama ili na suncu. Juzo bandaže se ne smiju kemijski čistiti. Bandaža se ne smije sušiti u sušilici.

Sastav materijala
Točne podatke molimo potražite na oznakama na proizvodu.

Uputa za skladištenje i rok trajanja
Točno trajanje primjene bandaže preporučuje liječnik koji je propisuje, odnosno specijalizirana trgovina medicinskih proizvoda. Ako se proizvod nosi i pere svaki dan, tada proizvod ima maksimalan vijek upotrebe od 6 mjeseci. U slučaju neredovite upotrebe, vrijeme nošenja će se u skladu s tim produljiti, ali najviše do 12 mjeseci. Budući da se znakovi istrošenosti na proizvodu mogu nepravilno mijenjati zbog individualne uporabe, ako se posumnja na promjene na proizvodu, savjetujemo da isti provjeri liječnik. Proizvod čuvati na suhom mjestu i zaštititi od sunčeve svjetlosti. Za bandaže maksimalan rok upotrebe iznosi 42 mjeseca. Rok upotrebe medicinskog proizvoda označen je simbolom pješčanog sata na etiketi kutije. Budući da se zbog kliničke slike bolesti i individualnih životnih okolnosti tjelesne mjere mogu promijeniti, preporučuje se redovita kontrola tjelesnih mjera koju treba provoditi stručno medicinsko osoblje.

Indikacije
Sklonost luksaciji patele, Posttraumatski edemi, Distorzije zgloba koljena i izljevi u zglob koljena, Kronične, posttraumatske ili postoperativne iritacije mekog tkiva u području koljena, Meniskopatija, Istegnuća i slabosti ligamenata

Kontraindikacije
Kod sljedećih kliničkih slika bandaža bi se trebala nositi samo u dogovoru s liječnikom: Opasnost od tromboze, varikoza visokog stupnja, smetnje u otjecanju limfe i nejasne otekline mekog tkiva dalje od područja primjene, smetnje osjeta i cirkulacije na liječenom dijelu tijela (npr. kod dijabetesa), kožna oboljenja, iritacije kože i ozljede u liječenom području.

Važno
Ako postoje otvorene rane na području primjene terapije, područje rane mora se najprije prekriti odgovarajućom oblogom za rane, odnosno zavojem pa se tek onda može postaviti pomagalo.
U slučaju nepoštivanja ovih kontraindikacija, grupacija Julius Zorn GmbH ne preuzima nikakvu odgovornost.

Odgovornost
Ako se proizvod ne koristi u svrhu za koju je namijenjen (također i kod vlastite popravke ili pružatelje usluga treće strane), proizvođač ne može jamčiti sukladnost medicinskog proizvoda, što dovodi do prestanka odgovornosti proizvođača.

Preostali rizici i nuspojave
Molimo vas da proizvod nosite u skladu s vašom terapijskom preporukom kako biste izbjegli ozljede ili nepravilnosti u položaju. Ako se nepravilno koristi, povremeno se mogu pojaviti neželjene nuspojave, poput iritacije kože i oštećenja uzrokovanih pritiskom. Ako imate osjetljivu kožu, proizvod može uzrokovati svrbež, perutanje kože i znakove upale. Stoga je potrebna odgovarajuća njega kože ispod proizvoda. Sljedeći simptomi trebaju potaknuti hitno uklanjanje proizvoda i praćenje kliničkih nalaza od strane liječnice ili liječnika: Poremećaji osjeta, utrnulost i sve jači bolovi.
Ako ste intolerantni na jedan ili više sastojaka ovog proizvoda, prije upotrebe posavjetujte se svojom liječnicom ili liječnikom. Proizvođač ne odgovara za štete/ ozljede koje su nastale zbog nepropisnog rukovanja ili upotrebe koja nije u skladu s namjenom.
U slučaju reklamacija vezano za proizvod, primjerice oštećenja pletiva ili nedostaci kroja, molimo obratite se izravno svojoj specijaliziranoj trgovini medicinskih pomagala. Proizvođaču i nadležnom službenom tijelu države članice trebaju se prijaviti samo teški incidenti koji mogu dovesti do značajnog pogoršanja zdravstvenog stanja ili do smrti. Teški incidenti definirani su u članku 2 br. 65 uredbe (EU) 2017/745 (Uredba o medicinskim proizvodima).

Zbrinjavanje
U pravilu, nakon završetka upotrebe proizvod treba uništiti putem uobičajenog zbrinjavanja otpada. Molimo da se pri tome pridržavate važećih lokalnih/ državnih smjernica.

PL

Przeznaczenie
JuzoFlex Genu Xtra stabilizuje nadwyrężony staw kolanowy zgodnie z budową anatomiczną i odciąża go podczas ruchu. Medyczne aktywne opaski mają działanie proprioceptywne. Poprawiają one czucie głębokie i mogą zrekompensować brak równowagi mięśniowej. Mają działanie przeciwbólowe, a dzięki właściwościom reologicznym wspomagają odprowadzanie płynów w tkankach.

Grupa docelowa użytkowników i pacjentów
Potencjalnymi użytkownikami są pacjenci oraz personel medyczny. Grupa docelowa po stronie pacjentów obejmuje zarówno dorosłych, jak i młodzież, którzy są zaopatrywani przez personel medyczny na podstawie odpowiednich wymiarów, dostępnych rozmiarów i wyposażenia dodatkowego, a także zgodnie z przeznaczeniem, wskazaniami i przeciwwskazaniami – zawsze z uwzględnieniem zaleceń producenta.

Prawidłowe zakładanie produktu:
Opaskę zakładać i zdejmować na siedząco, aby uniknąć urazów i upadków.
1. Nasunąć bandaże stawu kolanowego przez przednią część stopy na zamierzoną pozycję na kolanie.
2. Ustawić bandaże stawu kolanowego w taki sposób, aby poduszka obejmowała rzepkę.

Pozycja bandaże jest prawidłowa, jeśli obejmuje ona kolano i jednocześnie nie wywiera zbyt dużego (bolesnego) ucisku. Bandaże można dostosować w dowolnym momencie, powtarzając czynności opisane w punkcie 2.
Uwaga: Ostre, niepilowane gwoździe lub pierścienie z ostrymi krawędziami itp. mogą uszkodzić tkaninę. Paznokcie lub modzele mogą uszkodzić tkaninę.

Uwaga:
Produkt należy stosować wyłącznie na zalecenie lekarza. Medyczne środki pomocnicze mogą być sprzedawane wyłącznie przez odpowiednio przeszkolonych pracowników w specjalistycznych sklepach medycznych. Postępy w terapii lub zmiany w obrazie klinicznym wymagają ponownego pomiaru i w razie potrzeby wykonania nowego wyrobu. Produkt jest skuteczny tylko pod warunkiem jego prawidłowego założenia i noszenia zgodnie z zaleceniami terapeutycznymi. Należy zwrócić uwagę na właściwe dopasowanie produktu, aby uniknąć zaburzeń krążenia lub ucisku nerwów, i nie przeciążać leczonego miejsca. W przypadku niektórych czynności zakres ruchu może być częściowo ograniczony. W razie wystąpienia niepokojących zmian należy skontaktować się z lekarzem lub personelem medycznym. W przypadku pojawienia się nowych lub nasilających się dolegliwości należy przerwać stosowanie produktu i skonsultować dalsze postępowanie z lekarzem. Produkt jest w dużym stopniu odporny na działanie olejków, maści, potu i innych czynników zewnętrznych. Określone połączenie tych czynników może jednak negatywnie wpływać na trwałość materiału. Z tego względu zalecamy regularnie przekazywać wyrób do sklepu specjalistycznego w celu sprawdzenia. W razie uszkodzeń należy się zwrócić do swojego sprzedawcy. Ze względów higienicznych produkt jest przeznaczony do stosowania przez jednego pacjenta.

Etykieta zapewnia identyfikację i identyfikowalność wyrobu. Dlatego prosimy, aby w żadnym wypadku jej nie usuwać.

Instrukcja prania i pielęgnacji
Przestrzegać instrukcji pielęgnacji umieszczonej na etykiecie produktu. Za pierwszym razem wyprać opaski osobno (możliwość wybarwienia). Stabilizator należy prać codziennie lub pomiędzy kolejnymi użyciami w programie do tkanin delikatnych (30°C). Rada: siatka do prania dodatkowo chroni dzianinę. Nie stosować płynów do płukania! W przypadku prania ręcznego dokładnie wypłukać, nie wyżymać. Zalecamy użycie specjalnego, łagodnego płynu do prania Juzo. Schnięcie można przyspieszyć w następujący sposób: rozłożyć opaskę na grubym ręczniku frotowym, ciasno zwinąć ręcznik i mocno wycisnąć. Następnie rozwiesić opaskę. Nie pozostawiać w ręczniku i nie suszyć na kaloryferze ani na słońcu. Opasek Juzo nie wolno czyścić chemicznie. Stabilizator nie jest przeznaczony do suszenia w suszarce.

Skład materiałowy
Dokładne informacje można znaleźć na etykiecie.

Wskazówka dotycząca przechowywania i okres trwałości
Dokładny czas stosowania stabilizatora miękkiego określa lekarz prowadzący lub pracownik sklepu medycznego. W przypadku codziennego noszenia i prania produktu maksymalny okres użytkowania wynosi 6 miesięcy. W przypadku nieregularnego stosowania okres noszenia ulega wydłużeniu, jednak wynosi maksymalnie 12 miesięcy. W wyniku indywidualnego sposobu użytkowania oznaki zużycia produktu mogą ulegać nieregularnym zmianom, dlatego w przypadku podejrzenia zmian zalecamy sprawdzenie produktu przez personel medyczny. Produkt przechowywać w suchym miejscu i chronić przed bezpośrednim nasłonecznieniem. Maksymalny okres użytkowania stabilizatorów miękkich wynosi 42 miesiące. Okres użytkowania produktu medycznego jest nadrukowany wraz z symbolem klepsydry na etykiecie na pudełku. Ze względu na obraz kliniczny choroby i indywidualne okoliczności życiowe wymiary części ciała mogą się zmieniać, dlatego zalecamy ich regularną kontrolę przez personel medyczny.

Wskazania
Skłonność do zwichnięć rzepki, obrzęki pourazowe, Dystorsje i wysięki w stawie kolanowym, przewlekłe, pourazowe lub pooperacyjne podrażnienia tkanek miękkich w okolicy kolana, Meniskopatia, Rozciągnięcie i osłabienie więzadeł

Przeciwwskazania
W przypadku następujących obrazów klinicznych choroby stabilizator należy stosować wyłącznie po konsultacji z lekarzem: niebezpieczeństwo wystąpienia zakrzepicy, zaawansowane żylaki, zaburzenia drenażu limfy i niejednoznaczne obrzęki tkanek miękkich poza zaopatrywanym obszarem, zaburzenia czucia i krążenia w zaopatrywanym obszarze ciała (np. w przypadku cukrzycy), choroby skóry.

Ważne
Przed założeniem wyrobu otwarte rany znajdujące się w zaopatrywanym miejscu należy osłonić odpowiednim opatrunkiem.
W przypadku nieprzestrzegania przeciwwskazań firma Julius Zorn GmbH nie ponosi odpowiedzialności.

Odpowiedzialność
W przypadku niewłaściwego użytkowania (w tym napraw własnych lub przez inne firmy) producent nie może zagwarantować zgodności produktu, co prowadzi do wygaśnięcia jego odpowiedzialności.

Zagrożenia i działania niepożądane
Należy używać produktu zgodnie z zaleceniami lekarza, aby uniknąć obrażeń lub zaburzeń krążenia.
W przypadku nieprawidłowego stosowania mogą wystąpić pojedyncze działania niepożądane, takie jak podrażnienia skóry oraz uszkodzenia uciskowe. U osób z wrażliwą skórą pod wyrobami mogą wystąpić świąd, łuszczenie, zaczerwienienia oraz oznaki zapalenia. Dlatego konieczna jest odpowiednia pielęgnacja skóry.
W razie wystąpienia poniższych objawów należy natychmiast zdjąć produkt i poddać się kontroli lekarskiej: Zaburzenia czucia, drętwienie i nasilający się ból.
W razie stwierdzonej nietolerancji jednego lub kilku składników tego produktu, przed jego użyciem należy skonsultować się z lekarzem. Producent nie ponosi odpowiedzialności za szkody / obrażenia ciała powstałe w wyniku niewłaściwego obchodzenia się z produktem lub użytkowania niezgodnego z przeznaczeniem.
W przypadku reklamacji dotyczących produktu, takich jak na przykład uszkodzenia dzianiny lub wady dopasowania, należy się zwracać bezpośrednio do specjalistycznego sklepu medycznego. Producentowi i właściwemu organowi państwa członkowskiego należy zgłaszać wyłącznie poważne incydenty, które mogą prowadzić do znacznego pogorszenia stanu zdrowia lub śmierci. Poważne incydenty zostały zdefiniowane w art. 2 nr 65 Rozporządzenia (UE) 2017/745 (MDR).

Utylizacja
W standardowym przypadku po zakończeniu użytkowania produkt należy zutylizować w konwencjonalny sposób. Przestrzegać obowiązujących przepisów lokalnych/krajowych.

RU

Целевое назначение
Бандаж JuzoFlex Genu Xtra обеспечивает анатомически правильное положение поврежденного коленного сустава и таким образом снимает с него нагрузку во время движения. Медицинские компрессионные активные бандажи оказывают проприоцептивное действие. Они помогают пациенту лучше ощущать свое тело и могут компенсировать мышечный дисбаланс. Они уменьшают болевые ощущения, оказывают реологическое действие, способствуя удалению жидкости из тканей.

Целевая группа пользователей и пациентов
Потенциальными пользователями являются пациенты и медицинские работники. Целевая группа пациентов включает взрослых и подростков, которым медицинские работники с учетом соответствующих измерений, имеющихся размеров и комплектации, а также целевого назначения, показаний и противопоказаний, всегда в соответствии с инструкциями изготовителя, выдают средство самостоятельного ухода.

Порядок надевания продукта:
Во избежание травм и падений надевайте и снимайте бандаж в положении сидя.

1. Наденьте ортез через стопу на предусмотренное место на колене.
2. Расположите ортез таким образом, чтобы надколенник (коленная чашечка) был окружен вставкой для надколенника.

Ортез надет правильно, если он прилегает к колену, не оказывая слишком сильного (болезненного) давления. Ортез можно перенастроить в любое время, повто-рив шаг 2.
Внимание: Острые, необработанные ногти, кольца с острыми краями и т. д. могут повредить трикотаж. Ногти на ногах и омертвевшая кожа также могут стать причиной повреждения изделия.

Просьба принять во внимание:
Изделие следует использовать только по рекомендации врача. Медицинские вспомогательные средства может отпускать только специально обученный персонал в сфере торговли продукцией медицинского назначения. В ходе терапии или при изменении картины заболевания следует выполнить новые замеры и при необходимости заказать новое изделие. Эффективность изделия может быть реализована только при правильном применении и ношении в соответствии с терапевтическими рекомендациями. Следите за правильностью посадки изделия, чтобы избежать нарушения кровообращения или повреждения нервов, и не перегружайте область, на которую наложено изделие. При выполнении определенных действий подвижность может быть слегка ограничена. Если вы заметили какие-либо отклонения, обратитесь к врачу или медицинскому работнику. При появлении новых или усилении существующих симптомов прекратите использовать изделие и проконсультируйтесь с врачом. Изделие устойчиво к маслам, мазям, влажности кожи и другим внешним воздействиям. При определенных условиях возможно снижение долговечности материала. Поэтому мы рекомендуем проводить регулярный контроль в точке торговли медицинской продукцией. В случае повреждений обратитесь к специалисту, у которого было приобретено изделие. По гигиеническим соображениям изделие не подходит для использования более чем одним пациентом. Маркировка на изделии имеет важное значение для идентификации и отслеживания изделия. Поэтому мы просим вас ни при каких обстоятельствах не удалять ее.

Инструкция по стирке и уходу
Следуйте указаниям по уходу в соответствии с маркировкой на изделии.Первую стирку бандажа следует выполнять отдельно (возможность окрашивания). Бандаж следует стирать ежедневно или после каждого использования в режиме щадящей или деликатной стирки (30 °C). Совет: Сетка для стирки дополнительно защищает трикотаж. Не используйте кондиционер для белья! При ручной стирке необходимо тщательно выполаскивать изделие и не выкручивать его. Мы рекомендуем использовать специальное мягкое моющее средство Juzo. Время сушки можно сократить, для этого после стирки положите бандаж на толстое махровое полотенце, плотно скрутите в валик и хорошо отожмите его. После этого повесьте бандаж сушиться. Не оставляйте изделие в полотенце и не сушите его на нагревательных приборах или на солнце. Бандажи Juzo не подлежат химической чистке. Бандаж не пригоден для сушки в сушилке для белья.

Состав материала
Для более точной информации см. маркировку на изделии.

Указания по хранению и срок службы
Точную длительность применения эластичного фиксатора определяет назначающий врач или продавец медицинских товаров. При ежедневной носке и стирке максимальный срок эксплуатации продукта составляет 6 месяцев. В случае нерегулярного использования срок носки соответственно увеличивается, но не более чем до 12 месяцев. Поскольку признаки износа продукта в результате индивидуального использования могут меняться неравномерно, при подозрении на

какие-либо изменения продукта рекомендуется обратиться к медицинским специалистам. Хранить продукт в сухом месте и защищать от солнечных лучей. Максимальный срок службы эластичного фиксатора — 42 месяца. Срок службы продукта медицинского назначения обозначен символом песочных часов на этикетке упаковки. Поскольку из-за клинической картины заболевания и в индивидуальных жизненных обстоятельствах размеры тела могут изменяться, рекомендуется регулярно обращаться к медицинским специалистам за проведением соответствующих измерений.

Показания
Склонность к вывиху надколенника, Посттравматические отеки, Выпоты и растяжения коленного сустава, Хронические, посттравматические или постоперационные реактивные состояния мягких тканей в области колена, Менископатия, Растяжение и ослабление связок

Противопоказания
При следующих картинах болезни перед использованием эластичного фиксатора необходимо проконсультироваться с врачом: угроза тромбоза, варикоз тяжелой степени, нарушения лимфооттока и нечеткие отеки мягких тканей за пределами области применения, нарушения чувствительности и кровообращения соответствующей области тела (например, при сахарном диабете), заболевания или раздражение кожи и травмы в области использования.

Важно
Если в области применения имеются открытые раны, перед надеванием вспомогательного средства необходимо сначала наложить на рану соответствующее раневое покрытие или повязку. За последствия несоблюдения этих противопоказаний группа компаний Julius Zorn GmbH ответственности не несет.

Ответственность
При ненадлежащем использовании продукта медицинского назначения (включая ремонт своими силами или силами третьих лиц) изготовитель не может гарантировать его качество.

Остаточные риски и побочные действия
Носите изделие в соответствии с терапевтическими рекомендациями, чтобы избежать травм или неправильного положения. При ненадлежащем применении могут возникнуть отдельные нежелательные побочные действия, такие как раздражение кожи и повреждение в результате сдавливания. Если кожа чувствительная, то при использовании изделий могут возникнуть зуд, шелушение и признаки воспаления. Поэтому важно обеспечить адекватный уход за кожей под изделием.
При появлении следующих симптомов необходимо немедленно снять изделие и обратиться к врачу для обследования: дискомфорт, онемение и усиливающаяся боль.
Если известно о непереносимости одного или нескольких компонентов этого изделия, перед применением проконсультируйтесь со своим врачом. Изготовитель не несет ответственности за ущерб/травмы, возникшие в результате неправильного обращения или неправильного использования.
В случае претензий к изделию, таких как повреждение трикотажа или дефект прилегания, свяжитесь с дилером, у которого продукт приобретен. Только в самых тяжелых случаях, когда дефект изделия может привести к ухудшению состояния здоровья или смерти, о нем необходимо сообщать изготовителю и компетентному органу государства-члена. Такие дефекты определены в Статье 2 № (65) Регламента (ЕС) 2017/745 (MDR).

Утилизация
Как правило, после окончания использования продукт подлежит утилизации вместе с обычными бытовыми отходами. При этом следует соблюдать действующие местные/национальные правила.

SK

Stanovenie účelu
Bandáž JuzoFlex Genu Xtra vedie postihnutý kĺb kolena v správnej anatomickej polohe a uvoľňuje tak jeho pohyb. Medicínske kompresné bandáže majú proprioceptívne účinky. Zlepšujú vlastné vnímanie a dokážu kompenzovať muskulárne dysbalancie. Zmierňujú bolesť, podporujú prostredníctvom reologických účinkov odvádzanie kvapalín v tkanive.

Cieľová skupina používateľov a pacientov
Za potenciálnych používateľov sa považujú pacienti a zdravotnícky personál. Cieľová skupina na strane pacientov zahŕňa dospelých aj mládež, ktorí sú ošetrovaní zdravotníckym personálom na základe relevantných meraní, dostupných veľkostí a špeciálneho vybavenia, ako aj na základe účelu použitia, indikácií a kontraindikácií, vždy v súlade s pokynmi výrobcu.

Takto priložíte správne výrobok:
Natiahnite si svoju bandáž v sede, aby ste zabránili zraneniam a pádu.

1. Natiahnite bandaže cez priehlavok na naplánované miesto na kolene.
2. Potom umiestnite bandaže kolena tak, aby bol obklopené jabĺčko (patela) pelotou pre jabĺčko.

Bandaže sedí správne, keď pevne obklopuje koleno bez toho, aby bol vyvíjaný príliš silný (bolestivý) tlak. Dodatočné nastavenie bandaže je možné kedykoľvek zopakovaním kroku 2.
Pozor: Drsné, nenabrúsené nechty alebo prstene s ostrými hranami môžu poškodiť pleteninu. Nechty na nohách a stvrdnutá koža môžu spôsobiť poškodenie.

Rešpektujte prosím:
Noste výrobok iba podľa lekárskeho predpisu. Medicínske pomôcky môže vydávať iba príslušne zaškolený personál v medicínskej odbornej predajni. Pokrok v liečbe alebo zmena klinického obrazu si vyžadujú nové meranie a v prípade potreby nové vyhotovenie produktu. Účinnosť výrobku sa môže správne prejaviť len vtedy, ak je správne nasadený a nosený v súlade s odporúčaním terapeuta. Dávajte pozor na správne nasadenie výrobku, aby nedošlo k poruchám krvného obehu alebo nervov, a nezaťažujte ošetrovanú oblasť nadmerne. Pri určitých činnostiach môže byť schopnosť pohybu nepatrne obmedzená. Ak si všimnete akékoľvek nezvyčajné príznaky, obráťte sa na svojho lekára alebo zdravotnícky personál. V prípade nových alebo zhoršujúcich sa ťažkostí prerušte používanie a nechajte ďalšie používanie skontrolovať lekárom. Výrobok je vo veľkej miere odolný voči olejom, mastiam, vlhkosti pokožky a iným vplyvom prostredia. Určitou kombináciou môže byť negatívne ovplyvnená životnosť materiálu. Preto sa odporúča pravidelná kontrola v medicínskej odbornej predajni. Pri poškodení sa obráťte na svojho odborného predajcu. Výrobok nie je vhodný z hygienických dôvodov na ošetrovanie viac než jedného pacienta. Označenie na výrobku je dôležité pre identifikáciu a možnosť sledovania výrobku. Preto vás prosíme, aby ste ho za žiadnych okolností neodstraňovali.

Návod na pranie a ošetrovanie
Rešpektujte prosím pokyny k ošetrovaniu na označení výrobku. Prvý raz musíte prať bandáž separátne (možnosť púšťania farby). Vaša bandáž by sa mala prať denne alebo medzi použitiami v úspornom alebo jemnom pracom režime (30 °C). Tip: Sieťka na pranie dodatočne chráni pleteninu. Nepoužívajte aviváž! Pri ručnom praní dostatočne vypláchnuť, nežmýkať. Odporúčame jemný špeciálny prací prostriedok Juzo. Na zníženie doba sušenia môžete uložiť bandáž po praní na hrubý froté uterák, pevne zrolovať a silno vytlačiť. Potom voľne zaveste bandáž. Nenechávajte ležať v uteráku a nesušte na kúrení alebo slnku. Bandáže Jozo sa nedajú chemicky čistiť. Bandáž nie je vhodná do sušičky.

Zloženie materiálu
Presné informácie nájdete na označení výrobku.

Pokyny k skladovaniu a životnosť
Presnú dobu používania bandáže odporučí ošetrujúci lekár alebo lekáreň. Pri každodennom nosení a praní má výrobok životnosť maximálne 6 mesiacov. Pri nepravidelnom používaní sa doba nosenia príslušne predlžuje, maximálne však na 12 mesiacov. Vzhľadom na to, že známky opotrebenia na výrobku sa môžu pri individuálnom používaní nepravidelne meniť, pri podozrení na zmeny na výrobku je vhodné nechať ho skontrolovať kvalifikovaným medicínskym personálom. Výrobok skladujte na suchom mieste a chráňte ho pred slnečným svetlom. Pre bandáže platí maximálna doba používania 42 mesiacov. Doba použiteľnosti medicínskeho produktu je vytlačená so symbolom pieskových hodín na etikete krabice. Pretože sa na základe chorobopisu a individuálnych životných podmienok môžu meniť telesné proporcie, odporúčame vám pravidelnú kontrolu telesných proporcií zdravotným personálom.

Indikácie
Sklon luxácie pately, posttraumatické edémy, Distorzie a výpotky kolenného kĺbu, chronické, posttraumatické alebo pooperačné podráždenie mäkkých tkanív v oblasti kolena, Meniskopatia, Rozpínanie a oslabovanie väzov

Kontraindikácie
Pri nasledujúcich zdravotných problémoch by sa mala nosiť bandáž iba po konzultácii s lekárom: Riziko trombózy, varikóza vysokého stupňa, poruchy lymfatického odtoku a nejednoznačné opuchy mäkkých tkanív mimo oblasti používania, poruchy citlivosti a prekrvenia liečenej oblasti tela (napr. pri Diabetes mellitus), ochorenia pokožky, podráždenia pokožky a zranenia v oblasti ošetrovania.

Dôležité
Ak vznikajú v liečenej oblasti otvorené rany, musí sa oblasť rany najskôr zakryť príslušnou náplasťou na rany alebo obväzom ešte predtým, pred použitím pomôcky.
Pri nedodržiavaní týchto kontraindikácií nepreberá podnikateľská skupina Julius Zorn GmbH žiadnu záruku.

Ručenie
Pri nesprávnom použití (aj pri vlastnej oprave alebo oprave vykonanej externým servisným poskytovateľom) výrobca už nemôže zaručiť zhodu zdravotníckeho výrobku, čo vedie k zániku zodpovednosti výrobcu.

Zostatkové riziká a vedľajšie účinky
Produkt noste v súlade s odporúčaniami terapeuta, aby ste predišli zraneniam alebo chybnému umiestneniu. Pri nesprávnom používaní sa môžu vyskytnúť ojedinelé nežiaduce vedľajšie účinky, ako napr. podráždenie kože a poškodenia spôsobené tlakom. Pri citlivej pokožke môže pod výrobtom dôjsť k svrbeniu, šupinateniu, začervenaniu a príznakom zápalu. Preto je potrebná adekvátna starostlivosť o pokožku pod výrobkom.
Nasledujúce symptómy si vyžadujú okamžité odstránenie produktu a kontrolu klinického nálezu lekárom: Nepríjemné pocity, znecitlivenie a narastajúca bolesť.

Ak trpíte neznášanlivosťou voči jednej alebo viacerým zložkám tohto výrobku, pred použitím sa musíte poradiť so svojím lekárom. Výrobca neručí za škody / zranenia, ktoré vznikajú na základe neodbornej manipulácie alebo používania na iné účely.
V prípade reklamácií v súvislosti s produktom, ako napríklad poškodenia pleteniny alebo nedostatky v prispôsobení, obráťte sa priamo na vášho predajcu zdravotníckych potrieb. Iba závažné udalosti, ktoré môžu viesť k výraznému zhoršeniu zdravotného stavu alebo smrti, sa musia nahlásiť výrobcovi a kompetentnému úradu členského štátu. Závažné udalosti sú definované v článku 2 č. 65 Nariadenia (EÚ) 2017/745 (MDR).

Likvidácia
Na konci používania musí byť výrobok spravidla zničený bežným postupom likvidácie. Rešpektujte pritom platné miestne/národné predpisy.

SL

Določanje namena
Ortoza JuzoFlex Genu Xtra fiksira prizadet kolenski sklep v anatomsko pravilen položaj in ga tako razbremenjuje pri gibanju. Medicinski kompresijski povoji zagotavljajo proprioceptivno delovanje. Izboljšajo samozavedanje in lahko odpravijo mišična neravnovesja. Odpravljajo bolečino, z reološkim učinkom spodbujajo odvajanje tekočin iz tkiv.

Ciljna skupina uporabnikov in bolnikov
Za potencialne uporabnike se štejejo pacienti kot tudi strokovno osebje. Ciljna skupina na strani pacientov vključuje odrasle in mladostnike, ki jih strokovno osebje oskrbuje na lastno odgovornost na podlagi ustreznih meritev, razpoložljivih velikosti in posebne opreme ter namena uporabe, indikacij in kontraindikacij – vedno v skladu z navodili proizvajalca.

Pravilna namestitev izdelka:
Povoj si oblecite in slecite v sedečem položaju, saj s tem preprečite poškodbe in padce.

1. Kolensko povoja povlecite prek sprednjega dela stopala na predvideno mesto na kolenu.
2. Nato namestite kolensko povoja tako, da pelota objema pogačico.

Povoja je pravilno nameščena, če objema koleno, pri tem pa nanj ne pritiska premočno (boleče). Povoja lahko naknadno nastavite tako, da kadar koli ponovite 2. korak.
Pozor: grobi, nenabrušeni žeblji ali obročki z ostrimi robovi itd. lahko poškodujejo mrežo. Nohti in žulji na nogah se lahko poškodujejo.

Upoštevajte naslednje napotke:
Izdelek nosite samo po navodilih zdravnika. Medicinski pripomoček vam sme izdati samo ustrezno usposobljeno osebje v specializirani prodajalni medicinskih pripomočkov. Pri dobrem odzivu na terapijo ali pri spremenjeni bolezenski sliki je treba izvesti novo merjenje ter po potrebi izdelati nov izdelek. Učinkovito delovanje izdelka je mogoče zagotoviti samo ob pravilni uporabi, če je pravilno nameščen in se nosi skladno s priporočili terapije. Poskrbite za pravilno prileganje izdelka, da preprečite motnje v krvnem obtoku ali živčnem sistemu, in ne obremenjujte prekomerno oskrbljenega območja. Pri nekaterih dejavnostih je lahko gibljivost rahlo omejena. Če opazite kakršne koli nenavadnosti, se obrnite na svojega zdravnika ali strokovno osebje. Če se pojavijo nove težave ali se obstoječe težave poslabšajo, prekinite z uporabo in se posvetujte z zdravnikom. Izdelek je večinoma odporen proti olju, mazilom, vlažnosti kože in drugim vplivom okolice. Določene kombinacije lahko negativno vplivajo na obstojnost materiala. Zato je priporočljivo redno preverjanje v specializirani prodajalni medicinskih pripomočkov. Ob poškodbah izdelka se obrnite na specializiranega prodajalca. Izdelek je iz higienskih razlogov namenjen oskrbi le enega pacienta. Etiketa na izdelku je pomembna za identifikacijo in sledljivost izdelka. Zato prosimo, da je pod nobenim pogojem ne odstranite.

Navodila za pranje in vzdrževanje
Upoštevajte navodila za vzdrževanje na etiketi izdelka. Pri prvem pranju povoje operite ločeno (zaradi možnosti razbarvanja). Povoj vsak dan ali po uporabi operite s programom za občutljive tkanine (30 °C). Nasvet: Mreža za perilo dodatno zaščiti pletivo. Ne uporabljajte mehčalca. Pri ročnem pranju sperite z obilo vode in ne ožemajte. Priporočljiva je uporaba posebnega blagega detergenta Juzo. Čas sušenja lahko skrajšate tako, da povoj po pranju položite na debelo frotirno brisačo, jo tesno zavijete in močno ožamete. Nato povoj prosto obesite. Izdelka ne pustite v brisači in ga ne sušite na radiatorju ali soncu. Povoji Juzo niso primerni za kemično čiščenje. Opornica ni primerna za sušenje v sušilniku.

Sestava materiala
Natančne podatke najdete na etiketi, ki je všita v izdelek.

Navodila za shranjevanje in rok uporabnosti
Točen čas uporabe opornice vam bodo priporočali odgovorni zdravnik ali osebje v specializirani prodajalni medicinskih pripomočkov. Če izdelek nosite in perete vsak dan, je najdaljši čas uporabe izdelka 6 mesecev. V primeru neredne uporabe se čas nošenja ustrezno podaljša, vendar največ do 12 mesecev. Ker se lahko znaki obrabe na izdelku zaradi individualne uporabe neenakomerno spreminjajo, je priporočljivo, da izdelek ob sumu na kakršne koli spremembe pregleda zdravstveni delavec. Izdelek shranjujte v suhem prostoru in ga zaščitite pred neposredno sončno svetlobo. Rok uporabe opornic je največ 42 mesecev. Rok uporabe medicinskega pripomočka je označen

s simbolom peščene ure na etiketi na embalaži.
Ker se na podlagi bolezenske slike in individualnih življenjskih okoliščin telesne mere lahko spremenijo, je priporočljivo redno preverjanje telesnih mer s strani zdravstvenih delavcev.

Indikacije
Nagnjenost k luksaciji pogačice, Popoškodbeni edemi, Zvini kolenskih vezi in efuzije v kolenskem sklepu, Kronično, popoškodbeno ali pooperacijsko draženje mehkih delov v predelu kolena, Meniskopatija, Raztezanje in oslabitev vezi

Kontraindikacije
Pri naslednjih boleznih lahko opornico nosite samo po posvetovanju z zdravnikom: nevarnost tromboze, močna varikoza, motnje limfnega pretoka in nepojasnjene otekline mehkih delov zunaj predela uporabe, motnje občutenja in krvnega pretoka na oskrbovanem delu telesa, kožne bolezni, razdražena koža in poškodbe na predelu oskrbe.

Pomembno
Če so na predelu oskrbe odprte rane, je treba pred nameščanjem medicinskega pripomočka predel rane najprej prekriti z ustrezno oblogo oz. povojem.
Pri neupoštevanju teh kontraindikacij skupina Julius Zorn GmbH ne prevzema nikakršne odgovornosti.

Odgovornost
V primeru nepravilne uporabe (tudi pri samostojnem popravilu ali popravilu, ki ga opravi tretja oseba) proizvajalec ne more več jamčiti za skladnost medicinskega pripomočka, zaradi česar odgovornost proizvajalca preneha.

Preostala tveganja in neželeni učinki
Da bi se izognili poškodbam ali nepravilnostim, izdelek nosite skladno s priporočili terapije. Pri nepravilni uporabi lahko v posameznih primerih pride do neželenih učinkov, kot so razdraženost kože in poškodbe. Na občutljivi koži lahko izdelek povzroči srbenje, luščenje, rdečino in znake vnetja. Zato je kožo pod izdelkom treba ustrezno negovati.
Naslednji simptomi zahtevajo takojšnjo odstranitev izdelka in pregled kliničnih znakov s strani zdravnika ali zdravnice: neprijetni občutki, otrplost in vse močnejše bolečine.
Če se pojavi preobčutljivost na eno ali več sestavin tega izdelka, se pred uporabo posvetujte s svojo zdravnico ali zdravnikom. Proizvajalec ne prevzema odgovornosti za škodo/poškodbe, ki bi nastale zaradi nepravilnega ravnanja ali neustrezne uporabe.
Pri s pripomočkom povezanih reklamacijah, na primer zaradi poškodbe pletiva ali pomanjkljivosti v prilagajanju, se obrnite neposredno na svojega specializiranega prodajalca medicinskih pripomočkov. Samo o resnih dogodkih, ki povzročijo znatno poslabšanje zdravstvenega stanja ali lahko celo privedejo do smrti, je treba poročati proizvajalcu in pristojnemu organu države članice. Resni dogodki so opredeljeni v 65. točki 2. člena Uredbe (EU) 2017/745 (MDR).

Odstranjevanje
Praviloma je treba izdelek po koncu uporabe odstraniti med običajne odpadke. Pri tem upoštevajte veljavne lokalne/nacionalne predpise.

موانع الاستعمال
ينبغي عدم ارتداء الضامدة إال بعد استشارة الطبيب مع أعراض ألمراض التالية: خطر تجلط الدم والدوايل الشديدة واضطرابات الترصيف الليمفاوي وتورمات ألنسجة الرخوة غري الواضحة خارج منطقة التطبيق واالضطرابات الحسية والدورة الدموية يف منطقة الجسم املزودة (عىل سبيل املثال يف مرض السكري) وألمراض الجلدية وتهيج الجلد واإلصابات يف منطقة إلمداد؛ يجب تغطية الجروح يف الجزء املعالَج من الجسم تحت التعقيم.

مهم
في حالة وجود جروح مفتوحة في منطقة الرعاية، يجب أولًا تغطية منطقة الجرح باستخدام بطانة أو ضمادة مناسبة، قبل ارتداء أداة المساعدة الطبية.
أي مسؤولية في Julius Zorn GmbH لا تتحمل مجموعة شركاتحالة عدم الامتثال لهذه الموانع.

المسؤولية
إذا لم يتم الاستخدام بحسب الغرض المقصود (حتى في حالة الإصلاحات الداخلية أو من خلال خدمات طرف ثالث)، فلا يمكن للجهة الصانعة ضمان مطابقة المنتج الطبي، وهذا يؤدي إلى إلغاء مسؤولية الجهة الصانعة.

المخاطر المتبقية والآثار الجانبية
يُرجى ارتداء المنتج وفقًا لتوصيات العلاج الخاصة بك وذلك لتجنب الإصابات أو سوء المحاذاة. في حالة الاستخدام غير الصحيح، قد تحدث أحيانًا آثار جانبية غير مرغوب فيها، مثل تهيج الجلد، وقرح الضغط. في حالة البشرة الحساسة، قد يؤدي استخدام المنتج إلى الحكة، وتقشر الجلد، والاحمرار، وظهور علامات الالتهاب. لذلك من الضروري توفير العناية المناسبة للبشرة تحت الضغط.
مع ظهور الأعراض التالية ينبغي فورًا إزالة المنتج والتأكد من الحالة الطبية من خلال طبيبة أو طبيب. أحاسيس غير طبيعية، وشعور بالخدر، مع آلام متزايدة.
في حال وجود حساسية تجاه أحد مكونات هذا المنتج أو أكثر، يُرجى استشارة الطبيبة أو الطبيب قبل الاستخدام.
الجهة الصانعة ليست مسؤولة عن الأضرار/ الإصابات الناجمة عن المعالجة غير السليمة أو إساءة الاستعمال.
في حالة وجود شكاوى تتعلق بالمنتج، مثل تلف الأنسجة أو عدم الملاءمة، يُرجى التوجه مباشرةً إلى الموزع المختص بالمستلزمات الطبية لديك. ويجب إبلاغ الجهة الصانعة والسلطات المعنية في الدولة فقط بالحوادث الخطيرة التي قد تؤدي إلى تدهور كبير في الحالة الصحية أو إلى الوفاة.
الحوادث الخطيرة مُحددة في المادة ٢ رقم ٦٥ من الأور اللائحة (EU/MDR 2017/745).

التخلص من المنتج
كقاعدة عامة يجب التخلص من المنتج بالطريقة التقليدية بعد نهاية الاستخدام. يُرجى مراعاة اللوائح المحلية / الوطنية المعمول بها.

AR

الغرض من الاستخدام

تعمل دعامة JuzoFlex Genu Xtra على توجيه مفصل الركبة المتضرر بما يوافق تشريحه الطبيعي، فتخفف عنه الضغط أثناء الحركة. تتميز الضامدات الطبية الضاغطة النشطة بتأثري حيس. فهي تحسن الادراك الذايت وميكن أن تعوض عن اختالالت التوازن العضيل.لها تأثير مسكن وتعزز إزالة السوائل من الأنسجة من خلال التأثير الريولوجي.

الفئة المستهدفة من المستخدمين والمرضى

المستخدمون المحتملون هم المرضى والموظفون المتخصصون في المجال الطبي. تشمل مجموعة المرضى المستهدفين، البالغين وأيضًا المراهقين، الذين يشرف على رعايتهم موظفون متخصصون بناءً على المقاسات المناسبة والأحجام المتاحة والتجهيزات الخاصة، وبناءً على الغرض من الاستخدام ودواعي الاستخدام وموانع الاستعمال - ويتم الإشراف دائمًا وفقًا لتعليمات الجهة الصانعة.

هكذا ترتدي المنتج بشكل صحيح:

ارتدِ الضمادة وأخلعها أثناء الجلوس لتجنب الإصابات والسقوط.

١. اسحب الجهاز التقوميي للركبة فوق مقدمة القدم إىل املوضع املقصود عىل الركبة.

٢. بعد ذلك ضع الجهاز التقويمي للركبة بحيث تلتف وسادة الرضفة حول الرضفة (فص الركبة).

لتجنب الإصابات والسقوط، قم بوضع الضمادة وإزالتها أثناء الجلوس. يتناسب الجهاز التقويمي بشكل صحيح عندما يحيط بالركبة دون بذل الكثير من الضغط (المؤلم). يمكن تعديل وظيفة الأشرطة في أي وقت عن طريق تكرار الخطوات 2.

تنبيه: يمكن للأظافر الحادة وغير المستوية أو الحلقات ذات الحواف الحادة وما إلى ذلك أن تلحق الضرر بالأقمشة الرقيقة. يمكن أن تسبب أظافر القدم والبشرة المتشققة أيضًا ضررًا.

يرجى مراعاة ما يلي:

لا ترتدِ المنتج إلا بعد توصية من الطبيب. يجب عدم توفير المساعدة الطبية إلا من قِبل المتخصصين الطبيين المُدربين بالشكل المناسب. استمرار نجاح العلاج أو تغير صورة المرض يجعلان إعادة القياس، وربما إعادة تصنيع المنتج، أمرًا ضروريًا. لا يمكن للمنتج أن يعمل بفعالية إلا عندما يتم وضعه بطريقة صحيحة وترتديه بحسب التوصية العلاجية. تأكد من ضبط المنتج بشكل صحيح، وذلك لتجنب حدوث أضرار في الدورة الدموية أو الأعصاب، ولا تضع ضغطًا مفرطًا على المنطقة المعالجة. بالنسبة لبعض الأنشطة، قد تكون القدرة على الحركة مقيدة قليلًا. إذا لاحظت أي أعراض غير طبيعية، يُرجى الاتصال بطبيبتك أو طبيبك أو الموظف المتخصص. في حال ظهور أعراض جديدة أو تفاقم الأعراض الموجودة، أوقف الاستخدام واطلب استشارة طبية أخرى بخصوص إمكانية الاستمرار في الاستخدام. المنتَج مقاوم بدرجة كبيرة للزيوت والمراهم والرطوبة وغيرها من العوامل البيئية. يمكن أن تتضرر متانة المادة بسبب تركيبات محددة. لذا فإننا نوصي بالفحص المنتظم لدى موزع الأدوات الطبية. في حالة وجود أضرار، يُرجى التوجه إلى متجر التوزيع القريب منك. لأسباب متعلقة بالنظافة، فإن المنتج غير مناسب لعلاج أكثر من مريض. وضع العلامات على المنتج مهم لتعريف المنتج وإمكانية تتبعه. لذلك نطلب منك عدم إزالتها تحت أي ظرف من الظروف.

تعليمات الغسيل والعناية

يُرجى مراعاة إرشادات العناية طبقًا للعلامات الموضوعة على المنتج.الموضحة على الملصق القماشي المخيط اغسل الضمادات على حِدة في المرة الأولى (فقد تبهت الألوان). يجب غسل الضمادة يوميًا في دورة الغسيل اللطيف أو البسيط. نصيحة: توفر ٣٠ مئوية عند درجةشبكة الغسيل حماية إضافية للنسيج. يُرجى عدم استخدام أي مُنعم ملابس! في حالة الغسيل اليدوي، اشطف جيدًا، لكن بدون فرك. ونوصي باستخدام المنظف الخاص المعتدل من Juzo. يمكنك تقليل وقت التجفيف من خلال وضع الضمادة بعد الغسيل على منشفة موبَّرة سميكة، ثم لفّها بها والضغط عليها بقوّة. ثم قم بتعليق الضمادة تعليقًا حرًا. لا تترك المنتج في المنشفة، ولا تجففه بتعريضه للحرارة أو لأشعة الشمس. لا يُسمح بتنظيف ضمادات Juzo تنظيفًا كيميائيًا. الداعم غير مناسب للاستعمال في المجفف.

تكوين المواد

يُرجى الرجوع إلى العلامات الموضوعة على المنتج لمعرفة التفاصيل الدقيقة.

إرشادات التخزين والصلاحية

يوصى الطبيب أو الموزع الطبي المتخصص بمدة استخدام الضمادة الدقيقة. في حالة ارتداء المنتج يوميًا وغسله، تصل مدة استخدام المنتج إلى الحد الأقصى وقدرها 6 أشهر. في حالة الاستخدام غير المنتظم تزداد المدة وفقًا لذلك، ولكن بحد أقصى 12 شهرًا. نظرًا لأن علامات التآكل الموجودة على المنتج يمكن أن تتغير بشكل غير منتظم بسبب الاستخدام الفردي، فعند الشك في حدوث تغييرات في المنتج، من المستحسن فحصه بواسطة أخصائي طبي. يجب التخزين في مكان جاف والحماية من أشعة الشمس. يسري على الضمادات مدة استخدام قصوى تبلغ 42 شهرًا. تتم طباعة مدة استخدام المنتج الطبي مع رمز الساعة الرملية على ملصق العلبة. نظرًا لأن قياسات الجسم يمكن أن تتغير نتيجةً لصورة المرض وظروف الحياة الفردية، فإنه يُستحسن إجراء فحص منتظم لقياسات الجسم لدى الأطباء المتخصصين.

دواعي الاستخدام

وذمات ما بعد الصدمات، التواءات وانصبابات مفصل الركبة، تهيج الأنسجة الرخوة المزمن بعد الصدمة أو ما بعد العملية، الجراحية في منطقة الركبة، تمزق الغضروف الهلالي، تمزق الأربطة وضعفها



CH REP

MD

DE	**Bedeutung der Symbole**	Hersteller	Bevollmächtigter in der Schweiz	Medizinprodukt
EN	**Meaning of the signs**	Manufacturer	Authorised representative in Switzerland	Medical Device
FR	**Signification des symboles**	Fabricant	Représentant en Suisse	Dispositif médical
IT	**Significato dei simboli**	Produttore	Persona autorizzata in Svizzera	Prodotto medicale
PT	**Significado dos símbolos**	Fabricante	Representante na Suíça	Produto medicinal
ES	**Significado de los símbolos**	Fabricante	Apoderado en Suiza	Producto sanitario
NL	**Betekenis van de symbolen**	Fabrikant	Gemachtigd vertegenwoordiger in Zwitserland	Medisch hulpmiddel
DA	**Betydning af symbolerne**	Producent	Befuldmægtiget repræsentant i Schweiz	Medicinsk udstyr
SV	**Teckenförklaring**	Tillverkare	Befullmäktigat ombud i Schweiz	Medicinsk produkt
FI	**Tuotepakkauksen**	Valmistaja	Valtuutettu Sveitsissä	Terveydenhuollon tuote
NO	**Betydningen av symbolene**	Produsent	Fullmektig i Sveits	Medisinsk utstyr
EL	**Ετξεήγηση των συμβόλων**	Κατασκευαστής	εξουσιοδοτημένος αντιπρόσωπος στην Ελβετία	Ιατρικό προϊόν
TR	**Sembollerin açıklaması**	Üretici firma	Isviçre yetkilisi	Tıbbi ürün
HR	**Značenje simbola**	Proizvođač	Ovlašteni predstavnik u Švicarskoj	Medicinski proizvod
PL	**Znaczenie symboli**	Producent	Pełnomocnik w Szwajcarii	Produkt medyczny
RU	**Значение символов**	Изготовитель	уполномоченный представитель в Швейцарии	Продукт медицинского назначения
SK	**Význam symbolov**	Výrobca	Autorizovaný zástupca vo Švajčiarsku	Medicínsky produkt
SL	**Pomen simbolov**	Proizvajalec	Pooblaščeni zastopnik v Švici	Medicinski pripomoček
AR	**معاني الرموز**	الجهة الصانعة	الوكيل المعتمد في سويسرا	منتج طبي




LOT	REF	UDI
Herstellungsdatum	Verwendbar bis	Charge	Art. Nr.	Eindeutige Produktidentifizierung
Date of manufacture	Usable until	Batch	Item No.	Unique Device Identification
Date de fabrication	Utilisable jusqu'à	Lot	Réf. art.	Identification unique du produit
Data di produzione	Utilizzabile fino al	Lotto	Art. N.	Identificazione di prodotto univoca
Data de fabrico	Válido até	Lote	Art. N.º	Identificação conclusiva do produto
Fecha de fabricación	Caducidad	Lote	N.º art.	Identificación unívoca del producto
Fabricagedatum	Te gebruiken tot	Charge	Art. Nr.	Eenduidige productidentificering
Fremstillingsdato	Kan anvendes indtil	Parti	Art. Nr.	Entydig produktidentificering
Tillverkningsdatum	Kan användas t.o.m.	Batch	Art. Nr	Entydig produktidentifiering
Valmistuspäivä	Käyttöaika päättyy	Erä	Tuote- nro	Yksiselitteinen tuotetunniste
Produksjonsdato	Holdbar til	Charge	Art. Nr.	Entydig produktidentifikasjon
Ημερομηνία παραγωγής	Δυνατότητα χρήσης έως	Παρτίδα	Αρ. Προϊόντος	σαφής αναγνώριση προϊόντος
Üretim tarihi	Son kullanma tarihi	Seri	Ürün no.	Açık ürün tanımı
Datum proizvodnje	Upotrebljivo do	Šarža	Art. br.	Jednoznačna identifikacija proizvoda
Data produkcji	Termin ważności	Partia	Art. Nr	Jednoznaczna identyfikacja produktu
Дата изготовления	Использовать до	Партия	Арт. N°	однозначная идентификация продукта
Dátum výroby	Použiteľné do	Šarža	Prod. Č.	Jednoznačná identifikácia výrobku
Datum proizvodnje	Uporabno do	Serija	Št. Izdelka	Edinstvena identifikacija izdelka
تاريخ الإنتاج	قابل للاستخدام حتى	الشحن	رقم الصنف	تعريف واضح للمنتج



www.juzo.com



DE	**Bedeutung der Symbole**	(Elektronische) Gebrauchsanweisung beachten	Trocken aufbewahren
EN	**Meaning of the signs**	Follow the (electronic) instructions for use	Store in a dry place
FR	**Signification des symboles**	Respecter le mode d'emploi (électronique)	À conserver dans un endroit sec
IT	**Significato dei simboli**	Rispettare le istruzioni d'uso (elettroniche)	Conservare in luogo asciutto
PT	**Significado dos símbolos**	Ler atentamente as instruções de utilização (eletrónicas)	Guardar em local seco
ES	**Significado de los símbolos**	Observar las instrucciones de uso (electrónicas)	Conservar en un lugar seco
NL	**Betekenis van de symbolen**	Neem de (elektronische) gebruiksaanwijzing in acht	Droog bewaren
DA	**Betydning af symbolerne**	Læs brugsanvisningen (der foreligger i elektronisk form)	Opbevares tørt
SV	**Teckenförklaring**	Läs den (elektroniska) bruksanvisningen	Förvaras torrt
FI	**Tuotepakkauksen**	Noudata (sähköistä) käyttöohjetta.	Säilytettävä kuivassa
NO	**Betydningen av symbolene**	Følg den (elektroniske) bruksanvisningen	Oppbevares på et tørt sted
EL	**Ετεξήγηση των συμβόλων**	Λαμβάνετε υπόψη τις (ηλεκτρονικές) οδηγίες χρήσης	Να φυλάσσεται σε στεγνή κατάσταση
TR	**Sembollerin açıklaması**	(Elektronik) Kullanım talimatlarına uyun	Kuru bir ortamda saklayın
HR	**Značenje simbola**	Pridržavajte se uputa za uporabu (u elektroničkom obliku)	Čuvajte na suhom mjestu
PL	**Znaczenie symboli**	Przestrzegać (elektronicznej) instrukcji użytkowania	Przechowywać w suchym miejscu
RU	**Значение символов**	Соблюдать инструкцию по эксплуатации (в электронном виде)	Хранить в сухом месте
SK	**Význam symbolov**	Dodržiavať (elektronický) návod na používanie	Skladovať v suchu
SL	**Pomen simbolov**	Upoštevajte navodila za uporabo (v elektronski obliki)	Hranite na suhem
AR	**معاني الرموز**	يجب مراعاة دليل الاستخدام (الإلكتروني)	يجب التخزين في مكان جاف





Vor Sonnenlicht schützen	Entsorgung über den Hausmüll möglich	Zweckbstimmung: Stabilisierung, Mobilisierung, Kompression, Entlastung
Protect from sunlight	Disposal in household waste	Intended purpose: Stabilisation, Mobilisation, Compression, Relief
À protéger de la lumière du soleil	À éliminer avec les ordures ménagères	Usage prévu: Stabilisation, Mobilisation, Compression, Soulagement
Proteggere dalla luce solare	Smaltimento attraverso i rifiuti domestici	Destinazione d'uso: Stabilizzazione, Mobilizzazione, Compressione, Scarico
Proteger da ação direta dos raios solares	Eliminação com o lixo doméstico comum	Objetivo pretendido: Estabilização, Mobilização, Compressão, Alívio
Proteger de la radiación solar	Eliminación junto con los residuos domésticos	Finalidad: Estabilización, Movilización, Compresión, Descarga
Beschermen tegen zonlicht	Afvoer via het huisvuil	Beoogd doel: Stabilisatie, Mobilisatie, Compressie, Ontlasting
Skal beskyttes mod sollys	Må bortskaffes sammen med husholdningsaffald	Formålsbestemmelse: Stabilisering, Mobilisering, Kompression, Aflastning
Skyddas mot solljus	Får slängas i hushållsavfallet	Avsedd användning: Stabilisering, Mobilisering, Kompression, Avlastning
Suojattava auringonvalolta	Hävitetään sekajätteenä	Käyttötarkoitus: Stabilointi, mobilisointi, kompressio, keventäminen
Beskyttes mot direkte sollys	Kastes med husholdningsavfallet	Tiltenkt bruk: Stabilisering, mobilisering, kompresjon, lettelse
Να προστατεύεται από άμεση ηλιακή ακτινοβολία	Απόρριψη στα οικιακά απορρίμματα	Προβλεπόμενη χρήση: Σταθεροποίηση, Κινητοποίηση, Συμπίεση, Αποφόρτιση
Güneş ışığından koruyun	Evsel atıklarla birlikte bertaraf edilir	Kullanım amacı: Sağlamlaştırma, Hareketlendirme, Kompresyon, Destekleme
Zaštitite od sunčevog svjetla	Zbrinjavanje preko kućnog otpada	Namjenska upotreba: Stabilizacija, Mobilizacija, Kompresija, Rasterećenje
Chronić przed bezpośrednim nasłonecznieniem	Usuwać wraz z odpadami domowymi	Przeznaczenie: Stabilizacja, Mobilizacja, Terapia uciskowa, Odciążenie
Защищать от солнечных лучей	Утилизировать вместе с бытовыми отходами	Целевое назначение: Стабилизация, Мобилизация, Компрессия, Разгрузка
Chrániť pred slnečným svetlom	Likvidácia cez domový odpad	Stanovenie účelu: Stabilizácia, Mobilizácia, Kompresia, Uvoľnenie
Zaščitite pred neposredno sončno svetlobo	Odvrzite med gospodinjske odpadke	Namen uporabe: Stabilizacija, Mobilizacija, Kompresija, Razbremenitev
يجب الحماية من أشعة الشمس	التخلص عبر القمامة المنزلية	الغرض من الاستخدام: الضغط التثبيت, التحريك, الضغط, تخفيف

Feedback?

Sie haben Feedback zu unseren Produkten, Anregungen oder Ideen? Dann nehmen Sie bitte an unserer Umfrage teil.

Do you have any product feedback, suggestions or ideas you'd like to share? If so, please take our survey.

Gültig für | Valid for:

JuzoFlex Genu Xtra, JuzoFlex Genu Xtra-Wide

Made in Germany

www.juzo.com

Julius Zorn GmbH · Juliusplatz 1 · 86551 Aichach · Germany · info@juzo.com · juzo.com

CH REP **Berro AG** · Austrasse 7 · 9055 Bühler · Suisse

UK responsible person: Juzo UK Ltd

The Vision Building · 20 Greenmarket · Dundee DD1 4QB · Great Britain

INT · 1716000/36/46 · 05/2026